

Informe de Rendición de Cuentas

Medidas Implementadas por la Agencia Financiera de Desarrollo y el Fondo de Garantía del Paraguay ante la Pandemia por COVID - 19

25 de Setiembre de 2020



*Paraguay
de la gente*

Producto Crediticio de la AFD

FINANCIAMIENTO PARA LA RECONVERSIÓN DE OPERACIONES CREDITICIAS

Al pueblo paraguayo



*Paraguay
de la gente*

Producto Crediticio: Financiamiento para la Reconversión de Operaciones Crediticias

RECURSOS DISPONIBLES:

₡ 800 mil millones incluidos ₡ 120 mil millones transferidos por el Ministerio de Hacienda para capitalizar la AFD

BENEFICIARIOS

Personas físicas y jurídicas, calificadas por una entidad financiera.



DESTINOS

Refinanciamiento, reestructuración, renovación de préstamos concedidos para capital operativo y/o inversiones vinculadas a la actividad del prestatario.



PLAZO

Hasta un plazo máximo de 7 años, incluyendo periodo de gracia de hasta 2 años.



Producto Crediticio: Financiamiento para la Reconversión de Operaciones Crediticias

RECURSOS DISPONIBLES:

₡ 800 mil millones incluidos ₡ 120 mil millones transferidos por el Ministerio de Hacienda para capitalizar la AFD

Total Desembolsado **₡ 461.627.757.922**

Corte: 25 de setiembre de 2020



Ley N° 6.524		
TIPO DE ENTIDAD	Monto Desembolsado	Cantidad de Beneficiarios
BANCO	₡ 67.830.831.799	189
COOPERATIVA	₡ 6.882.307.740	75
FINANCIERA	₡ 29.800.514.851	4.758
Total general	₡ 104.513.654.390	5.022
OTROS RECURSOS		
TIPO DE ENTIDAD	Monto Desembolsado	Cantidad de Beneficiarios
BANCO	₡ 230.593.047.506	19.608
COOPERATIVA	₡ 83.727.118.954	406
FINANCIERA	₡ 42.793.937.072	1.417
Total general	₡ 357.114.103.532	21.431
Total Desembolsado por la AFD		
	Monto Desembolsado	Cantidad de Beneficiarios
Total general	₡ 461.627.757.922	26.453

58%
de ejecución

Usted puede acceder a más información sobre el Producto aquí: <https://cutt.ly/5fZGBeo>

Fondos de Emergencia para el Financiamiento de Liquidez a
Instituciones Financieras Intermediarias que operan con la AFD
PROGRAMA: PROREACTIVACIÓN

Al pueblo paraguayo



*Paraguay
de la gente*

Fondos de Emergencia para el Financiamiento de Liquidez a IFIs que operan con la AFD

PROGRAMA: PROREACTIVACIÓN



RECURSOS DISPONIBLES:

₡ 360 mil millones a ser canalizados a través de entidades financieras

BENEFICIARIOS

Clientes de las IFIs que accedieron a operaciones crediticias otorgadas por éstas, conforme a la regulación



DESTINO

Brindar fondeo a las operaciones crediticias de la cartera de clientes de las IFIs.



PLAZO

Hasta un plazo máximo de 7 años, incluido un periodo de gracia de hasta 1 año.



MONTO

Hasta ₡. 5.000 millones por prestatario final o su equivalente en dólares americanos



TASA DE INTERÉS

₡ 5,00%
USD 4,50%



Vigencia del Programa: Hasta el 30 de setiembre de 2020 o hasta la finalización de los recursos canalizados por las Entidades Financieras



Paraguay
de la gente

Fondos de Emergencia para el Financiamiento de Liquidez a IFIs que operan con la AFD

PROGRAMA: PROREACTIVACIÓN

RECURSOS DISPONIBLES:



₡ 360 mil millones a ser canalizados a través de entidades financieras

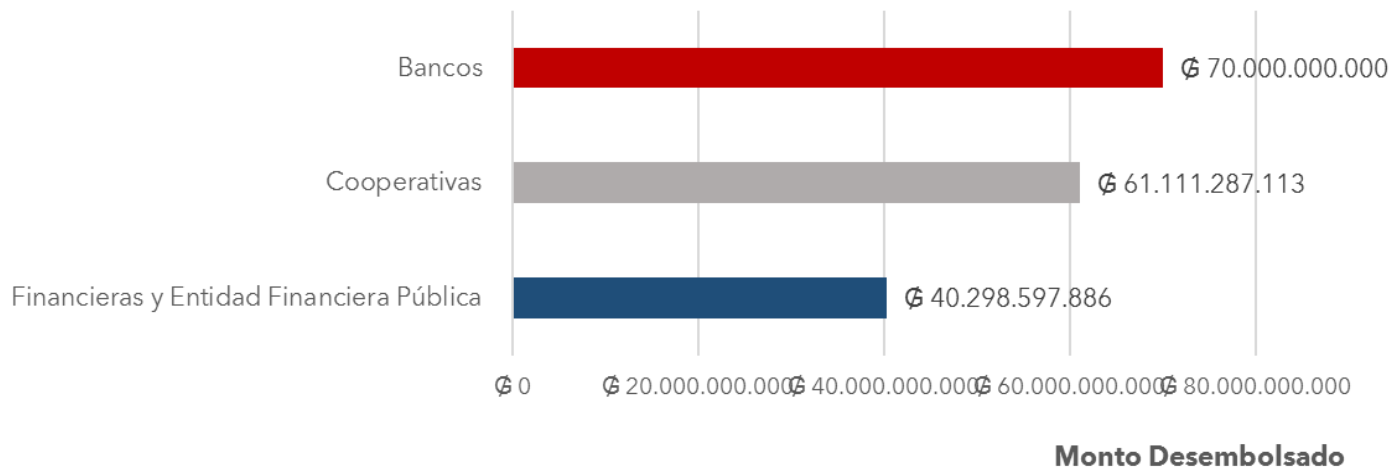
Total Desembolsado **₡ 171.409.884.999**

Corte: 25 de setiembre de 202

Cantidad de Beneficiarios: 942

Desembolsos distribuidos por Tipo de Entidad para el Programa ProReactivación

Tipo de Entidad



Ejecución del Programa PROREACTIVACIÓN



Observación:

Cabe destacar que el fondeo del Programa ProReactivación en su mayoría, proviene de los recursos ordinarios del Presupuesto de la AFD.

El monto de ₡ 4.577.826.407 fue desembolsado con recursos de la Ley de Emergencia.

Usted puede acceder a más información sobre el Programa ProReactivación: ingresando en el siguiente enlace: <https://www.afd.gov.py/producto/proreactivacion>



Fideicomiso creado por Ley N° 6524/20 administrado por AFD
Financiamiento para pago de salarios y/o capital operativo
- PRODUCTO FISCALCO -

Al pueblo paraguayo



*Paraguay
de la gente*

Fideicomiso creado por Ley N° 6524/20 PRODUCTO FISCALCO RECURSOS DISPONIBLES

₡. 712.590 millones, de los cuales ₡. 592.590 millones es para otorgar créditos para pago de salarios y/o capital operativo y ₡. 120.000 millones para otorgar garantías a títulos de deuda que sean emitidos por empresas paraguayas a través de la Bolsa.

BENEFICIARIOS

Mipymes, Cuentapropistas,
Profesionales Independientes.



DESTINOS

Pago de salarios
Capital operativo



PLAZO

Desde 1 año hasta 5 años.
Periodo de gracia desde 6 meses
hasta 1 año



LÍNEA ASIGNADA

₡ 508.630 millones a 45
Cooperativas, 14 Casas de crédito
y 5 Centrales Cooperativas.



Vigencia del Programa: Hasta el 30 de noviembre de 2020 o hasta la finalización de los recursos canalizados por las Instituciones Intermediarias.


Fideicomiso creado por Ley N° 6524/20
Financiamiento para pago de salarios y/o capital operativo
PRODUCTO FISCALCO
RECURSOS DISPONIBLES



₡. 592.590 millones para otorgar créditos para pago de salarios y capital operativo

**APROBACIÓN DE LÍNEA DE
CRÉDITO A 45
COOPERATIVAS**

₡ 351.555 millones



**APROBACIÓN DE LÍNEA
DE CRÉDITO A 14 CASAS
DE CRÉDITOS**

₡ 140.075 millones



**APROBACIÓN DE LÍNEA
DE CRÉDITO A 5
CENTRALES
COOPERATIVAS**

₡17.000 millones



**TOTAL DE LÍNEAS
OTORGADAS**

₡ 508.630 millones

**SALDO PENDIENTE DE
ASIGNACIÓN**

₡ 83.960 millones



*Paraguay
de la gente*

Fideicomiso creado por Ley N° 6.524/20

PRODUCTO FISCALCO



Cuadro de Desembolsos realizados a Cooperativas, Casas de Créditos y Central de Cooperativas - Corte 25/09/2020

N°	Cooperativas	Monto Desembolsado
1	San Lorenzo Ltda.	₡ 7.500.000.000
2	Coopeduc Ltda.	₡ 5.000.000.000
3	Mercado 4 Ltda.	₡ 24.272.565.000
4	Ñemby Ltda.	₡ 10.000.000.000
5	Itacurubi Ltda.	₡ 7.640.000.000
6	Nazareth Ltda.	₡ 9.705.000.000
7	Capiatá Ltda.	₡ 4.175.000.000
8	San Cristóbal Ltda.	₡ 3.875.000.000
9	Ayacapé Ltda.	₡ 7.490.000.000
10	Coopersam Ltda.	₡ 5.895.000.000
11	Luque Ltda.	₡ 15.150.000.000
12	Serrana Ltda.	₡ 10.000.000.000
13	Yoayu Ltda.	₡ 5.950.000.000
14	Tobati Ltda.	₡ 5.177.474.072
15	Mborayhu Ltda.	₡ 3.300.000.000
16	Del Sur Ltda.	₡ 1.250.000.000
17	Judicial Ltda.	₡ 5.000.000.000
18	Coofy Ltda.	₡ 2.550.000.000
19	Alemán Concordia Ltda.	₡ 4.300.000.000
20	Coodeñe Ltda.	₡ 8.582.478.683
21	Ñanembae Ltda.	₡ 2.716.300.000
22	Coosofan Ltda.	₡ 2.670.000.000
23	Coop. J. Augusto Saldivar Ltda.	₡ 1.580.015.009

N°	Cooperativas	Monto Desembolsado
24	26 de Abril Ltda.	₡ 2.900.000.000
25	Coopensa Ltda.	₡ 2.165.000.000
26	21 de Setiembre Ltda.	₡ 2.600.000.000
27	Reducto Ltda.	₡ 4.875.000.000
28	Santo Tomás Apóstol Ltda.	₡ 2.300.000.000
29	Coopafiol Ltda.	₡ 2.000.000.000
30	Nuestra Señora Del Carmen Ltda.	₡ 1.680.284.957
31	Credivill Ltda.	₡ 2.600.000.000
32	Sagrados Corazones Ltda.	₡ 1.600.000.000
33	Tupi Ltda.	₡ 749.190.000
34	Alberdeña Ltda.	₡ 1.042.000.000
35	La Barrereña Ltda.	₡ 2.500.000.000
36	24 de Octubre Ltda.	₡ 250.000.000
37	Cumbre de la Cordillera Ltda.	₡ 250.000.000
38	Mar Internacional Ltda.	₡ 2.000.000.000
39	Pinoza Ltda.	₡ 3.050.000.000
40	Coopexsanjo Ltda.	₡ 2.000.000.000
41	Portuaria Ltda.	₡ 250.000.000
42	San José de los Arroyos Ltda.	₡ 500.000.000
43	Santisima Trinidad Ltda.	₡ 500.000.000
44	Manduvira Ltda.	₡ 1.201.000.000
45	19 de Marzo Ltda.	₡ 250.000.000
Total General		₡ 191.041.307.721

N°	Casas de Créditos	Monto Desembolsado
1	Créditos del Paraná SA	₡ 12.427.502.504
2	Pasfín SAECA	₡ 25.000.000.000
3	Credicentro SAECA	₡ 25.000.000.000
4	CARSA	₡ 4.762.600.000
5	IBI SAECA	₡ 1.725.000.000
6	Universo de Créditos y Consumo SA	₡ 4.500.000.000
7	Credisolución SAECA	₡ 1.700.006.165
8	Progresar Corporation SA	₡ 3.770.300.000
9	Provalor SA	₡ 500.000.000
10	Seven Group SA	₡ 250.000.000
11	VIP Group SA	₡ 250.000.000
12	Fundación Paraguaya	₡ 2.500.000.000
Total General		₡ 82.385.408.669
N°	CENTRAL DE COOPERATIVAS	DESEMBOLSADO
1	Cencopan Ltda.	₡ 5.000.000.000
2	Cencobyc Ltda.	₡ 500.000.000
Total General		₡ 5.500.000.000

RESUMEN GENERAL		
N°	TIPO DE ENTIDAD	DESEMBOLSADO
1	COOPERATIVAS	₡ 191.041.307.721
2	CASAS DE CRÉDITOS	₡ 82.385.408.669
3	CENTRAL DE COOPERATIVAS	₡ 5.500.000.000
Total General		₡ 278.926.716.390

















Usted puede acceder a más información sobre el Producto FISCALCO aquí: <https://www.afd.gov.py/producto/fiscalco>

Ejecución del Fideicomiso Administrado por AFD
PRODUCTO FISCALCO



47%

Resumen de Ejecución de Productos y Programas lanzados tras la pandemia por COVID - 19 (Recursos Propios y Ley N° 6.524 de Emergencia) Corte: 25 de setiembre de 2020

FISALCO	RECONVERSIÓN	PROREACTIVACIÓN	TOTAL GENERAL
Monto Asignado	Monto Asignado	Monto Asignado	Monto Total Asignado
 <p> ₡ 592.590 Millones (USD 85,8 millones) </p>	 <p> ₡ 800.000 Millones (USD 115,9 millones) </p>	 <p> ₡ 360.000 Millones (USD 52,1 millones) </p>	 <p> ₡ 1.752.590 Millones (USD 253,9 millones) </p>
Cantidad de Beneficiarios	Cantidad de Beneficiarios	Cantidad de Beneficiarios	Cantidad de Beneficiarios
 <p>3.450</p>	 <p>26.453</p>	 <p>942</p>	 <p>30.845</p>
Desembolsos realizados a la fecha	Desembolsos realizados a la fecha	Desembolsos realizados a la fecha	Desembolsos realizados a la fecha
 <p> ₡ 278.926 Millones (USD 40,4 millones) </p>	 <p> ₡ 461.627 Millones (USD 66,9 millones) </p>	 <p> ₡ 171.409 Millones (USD 24,8 millones) </p>	 <p> ₡ 911.962 Millones (USD 132,1 millones) </p>
% de Ejecución a la fecha	% de Ejecución a la fecha	% de Ejecución a la fecha	% de Ejecución a la fecha
 <p>47%</p>	 <p>57%</p>	 <p>48%</p>	 <p>52%</p>

Garantías Emitidas por el Fondo de Garantía del Paraguay
- **FOGAPY**-
- **Corte 25 de setiembre de 2020-**



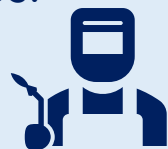
*Paraguay
de la gente*

Fondo de Garantía del Paraguay RECURSOS DISPONIBLES:

₡ 740.000.000.000 de patrimonio (con capacidad de emisión de garantías hasta 5 veces, conforme autorización del Banco Central del Paraguay).

BENEFICIARIOS

MiPymes, Cuentapropistas,
Profesionales
Independientes.



DESTINOS

Pago de Salario, Capital
Operativo e Inversiones



COBERTURA

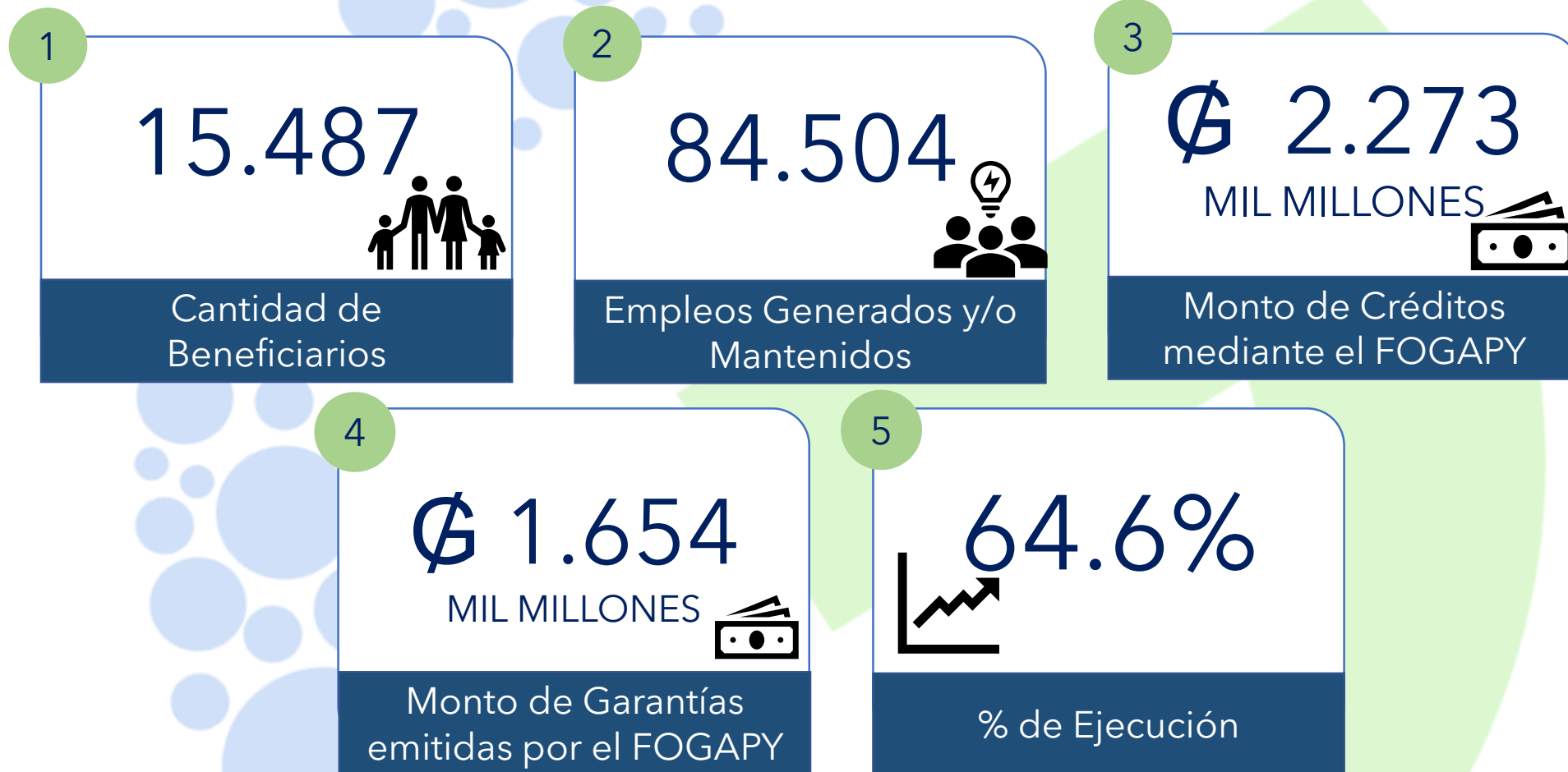
Hasta el 90% dependiendo
del tamaño de la empresa.



Derechos de Garantía Asignados

₡ 2.561.500.000.000 a 14 bancos, 8 financieras y 17 cooperativas que operan con la AFD.

Informe de Garantías Emitidas por el FOGAPY
Corte 25 de setiembre de 2020.



Paraguay
de la gente

Más Info
<https://www.fogapy.gov.py/transparencia>

Fondo de Garantía del Paraguay

Reporte de Garantías Emitidas por Entidad Financiera Participante

Corte 25 de setiembre de 2020.



N°	Institución Financiera Participante	N° de Garantía	N° de Empleados	Monto en ₡.	
				Crédito	Garantía
1	BNF	5.145	17.301	₡ 588.914.360.582	₡ 435.440.580.236
2	COOMECHIPAR LTDA.	1.503	2.595	₡ 150.704.025.000	₡ 115.627.535.000
3	FAMILIAR S.A.E.C.A.	1.293	7.934	₡ 60.269.564.087	₡ 43.513.560.816
4	CONTINENTAL S.A.E.C.A.	1.249	7.745	₡ 273.136.657.474	₡ 197.184.975.860
5	ITAÚ PARAGUAY S.A.	1.128	9.776	₡ 267.643.104.717	₡ 191.419.586.891
6	REGIONAL S.A.E.C.A.	713	6.079	₡ 132.597.027.728	₡ 96.586.554.143
7	VISIÓN BANCO S.A.E.C.A.	692	4.003	₡ 118.258.539.034	₡ 86.358.975.947
8	INTERFISA S.A.E.C.A.	635	3.402	₡ 72.111.264.100	₡ 51.156.687.295
9	BASA S.A.	504	5.171	₡ 98.514.789.369	₡ 70.539.894.309
10	UNIVERSITARIA LTDA.	406	2.425	₡ 59.140.505.153	₡ 43.112.744.693
11	SOLAR S.A.E.C.A.	376	2.501	₡ 79.348.645.342	₡ 56.340.139.037
12	SUDAMERIS BANK S.A.E.C.A.	281	2.115	₡ 37.341.815.600	₡ 26.902.302.040
13	GNB PARAGUAY S.A.	255	2.628	₡ 88.770.450.000	₡ 63.554.555.000
14	COPACONS LTDA.	241	676	₡ 4.049.598.224	₡ 3.174.171.249
15	ATLAS S.A.	235	2.956	₡ 57.323.491.014	₡ 40.243.301.101
16	BANCOP S.A.	230	2.323	₡ 46.347.330.886	₡ 33.409.741.858
17	RIO S.A.E.C.A	162	1.122	₡ 35.670.453.667	₡ 25.850.183.993
18	BBVA PARAGUAY S.A.	150	1.673	₡ 53.524.634.059	₡ 38.217.182.934
19	MEDALLA MILAGROSA LTDA.	95	283	₡ 4.662.770.984	₡ 3.650.711.485
20	EL COMERCIO S.A.E.C.A.	57	472	₡ 9.012.789.502	₡ 6.473.343.471
21	PYO. JAPONESA S.A.E.C.A.	42	454	₡ 10.025.572.844	₡ 7.147.948.040
22	CEFISA S.A.E.C.A.	38	345	₡ 10.943.403.485	₡ 8.119.907.467
23	FINEXPAR S.A.E.C.A.	26	357	₡ 11.187.832.844	₡ 8.160.415.274
24	YPACARAI LTDA.	14	67	₡ 1.359.976.000	₡ 1.007.562.800
25	MBURICAO LTDA.	11	35	₡ 989.912.565	₡ 702.208.056
26	TU FINANCIERA S.A.	6	66	₡ 1.382.794.741	₡ 1.086.299.226
	Total	15.487	84.504	₡ 2.273.231.309.001	₡ 1.654.981.068.220

Fuente: Elaboración propia con datos proveídos por el Sistema Informático del FOGAPY



*Paraguay
de la gente*

Fondo de Garantía del Paraguay
Reporte de Garantía por Departamento y por Tamaño de Empresa
Corte 25 de setiembre de 2020.



Por Tamaño de Empresa

Tamaño	N° Gtias	%	Acumulado. Crédito en ₡.	%	Acumulado. Garantía en ₡.	%
(1) MICROEMPRESA	7.508	48%	₡ 413.549.986.702	18,2%	₡ 328.187.406.620	19,8%
(2) PEQUEÑA EMPRESA	5.281	34%	₡ 866.542.077.997	38,1%	₡ 627.565.421.446	37,9%
(3) MEDIANA EMPRESA	1.994	13%	₡ 637.251.854.609	28,0%	₡ 448.573.058.453	27,1%
(4) EMPRESA INTERMEDIA	690	4%	₡ 339.528.711.990	14,9%	₡ 239.154.107.309	14,5%
(5) EMPRESA GRANDE	14	0,00	16.358.677.703	0,7%	₡ 11.501.074.392	0,7%
Total	15.487	100%	₡ 2.273.231.309.001	100,0%	₡ 1.654.981.068.220	100,0%

Por Departamento

N°	Departamentos	N° de Garantía	N° de Empleados	Monto en ₡.	
				Crédito	Garantía
1	CAPITAL	4.157	30.029	₡ 797.241.429.757	₡ 575.258.133.796
2	CENTRAL	3.450	21.904	₡ 533.075.509.495	₡ 387.840.619.099
3	ALTO PARANA	2.196	11.144	₡ 283.457.661.281	₡ 206.831.620.700
4	ITAPUA	1.330	4.955	₡ 149.470.284.787	₡ 109.765.049.371
5	CAAGUAZU	1.122	4.145	₡ 121.285.118.370	₡ 88.694.855.160
6	SAN PEDRO	505	1.576	₡ 59.610.993.021	₡ 43.751.490.547
7	CANINDEYU	471	1.242	₡ 55.277.735.506	₡ 40.285.409.177
8	CONCEPCION	401	1.575	₡ 54.932.798.022	₡ 40.720.798.805
9	GUAIRA	386	1.631	₡ 40.600.323.296	₡ 30.535.128.883
10	CORDILLERA	319	1.537	₡ 35.152.490.211	₡ 25.568.596.547
11	AMAMBAY	234	1.194	₡ 40.226.517.597	₡ 29.087.151.241
12	PARAGUARI	225	865	₡ 22.729.077.100	₡ 16.996.504.880
13	MISIONES	223	762	₡ 23.123.910.125	₡ 17.107.883.723
14	CAAZAPA	146	643	₡ 14.484.312.614	₡ 10.989.871.789
15	ÑEEMBUCU	144	510	₡ 16.930.096.943	₡ 12.704.763.550
16	PRESIDENTE HAYES	98	367	₡ 10.948.745.648	₡ 7.946.728.779
17	BOQUERON	80	425	₡ 14.684.305.228	₡ 10.896.462.173
	Total	15.487	84.504	₡ 2.273.231.309.001	₡ 1.654.981.068.220

Más información en
www.fogapy.gov.py