

Informe de Rendición de Cuentas
***Medidas Implementadas por la Agencia Financiera de Desarrollo y
el Fondo de Garantía del Paraguay ante la Pandemia por COVID – 19***
Corte: 11/09/2020

Al pueblo paraguayo



*Paraguay
de la gente*

Producto Crediticio de la AFD
**FINANCIAMIENTO PARA LA RECONVERSIÓN DE OPERACIONES
CREDITICIAS**

Al pueblo paraguayo



*Paraguay
de la gente*

Producto Crediticio: Financiamiento para la Reconversión de Operaciones Crediticias

RECURSOS DISPONIBLES:

₡ 800 mil millones incluidos ₡ 120 mil millones transferidos por el Ministerio de Hacienda para capitalizar la AFD

BENEFICIARIOS

Personas físicas y jurídicas,
calificadas por una entidad
financiera.



DESTINOS

Refinanciamiento,
reestructuración,
renovación de préstamos
concedidos para capital
operativo y/o inversiones
vinculadas a la actividad del
prestatario.



PLAZO

Hasta un plazo máximo de 7
años, incluyendo periodo de
gracia de hasta 2 años.



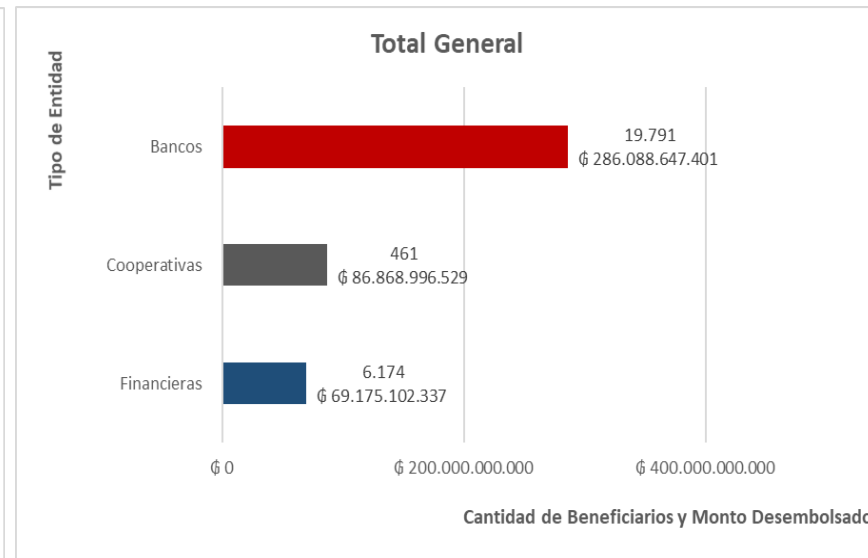
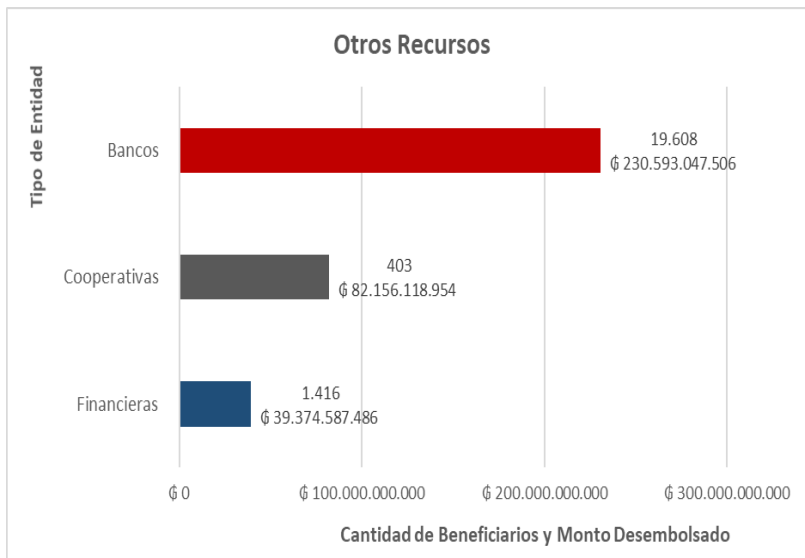
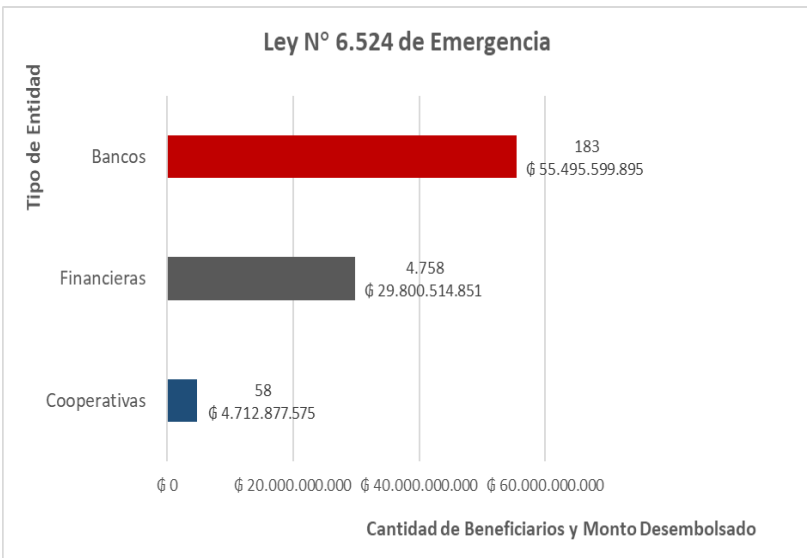
Producto Crediticio: Financiamiento para la Reconversión de Operaciones Crediticias

RECURSOS DISPONIBLES:

₡ 800 mil millones incluidos ₡ 120 mil millones transferidos por el Ministerio de Hacienda para capitalizar la AFD

Total Desembolsado **₡ 442.132.746.267**

Corte: 11 de setiembre de 2020



Total Desembolsado ₡ 90.008.992.321
Cantidad de Beneficiarios: 4.999

Ejecución de los Fondos de la Ley N° 6.524 de Emergencia

75%

Total Desembolsado ₡ 352.123.753.946
Cantidad de Beneficiarios: 21.427

Usted puede acceder a más información sobre el Producto Crediticio "Financiamiento para la Reconversión de Operaciones Crediticias" ingresando en el siguiente enlace:

<https://www.afd.gov.py/producto/financiacion-para-reconversion-de-operaciones-crediticias>

Total Desembolsado ₡ 442.132.746.267
Cantidad de Beneficiarios: 26.436

Ejecución Total del Producto Reconversión de Operaciones Crediticias al cual fue destinado **₡ 800.000.000.000**

55%

*Fondos de Emergencia para el Financiamiento de Liquidez a Instituciones
Financieras Intermediarias que operan con la AFD*
PROGRAMA: PROREACTIVACIÓN

Al pueblo paraguayo



*Paraguay
de la gente*

Fondos de Emergencia para el Financiamiento de Liquidez a IFIs que operan con la AFD

PROGRAMA: PROREACTIVACIÓN

RECURSOS DISPONIBLES:

₡ 360 mil millones a ser canalizados a través de entidades financieras

BENEFICIARIOS

Clientes de las IFIs que accedieron a operaciones crediticias otorgadas por éstas, conforme a la regulación



DESTINO

Brindar fondeo a las operaciones crediticias de la cartera de clientes de las IFIs.



PLAZO

Hasta un plazo máximo de 7 años, incluido un periodo de gracia de hasta 1 año.



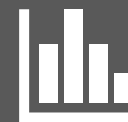
MONTO

Hasta ₡. 5.000 millones por prestatario final o su equivalente en dólares americanos



TASA DE INTERÉS

₡ 5,00%
USD 4,50%



Vigencia del Programa: Hasta el 30 de setiembre de 2020 o hasta la finalización de los recursos canalizados por las Entidades Financieras

Fondos de Emergencia para el Financiamiento de Liquidez a IFIs que operan con la AFD

PROGRAMA: PROREACTIVACIÓN

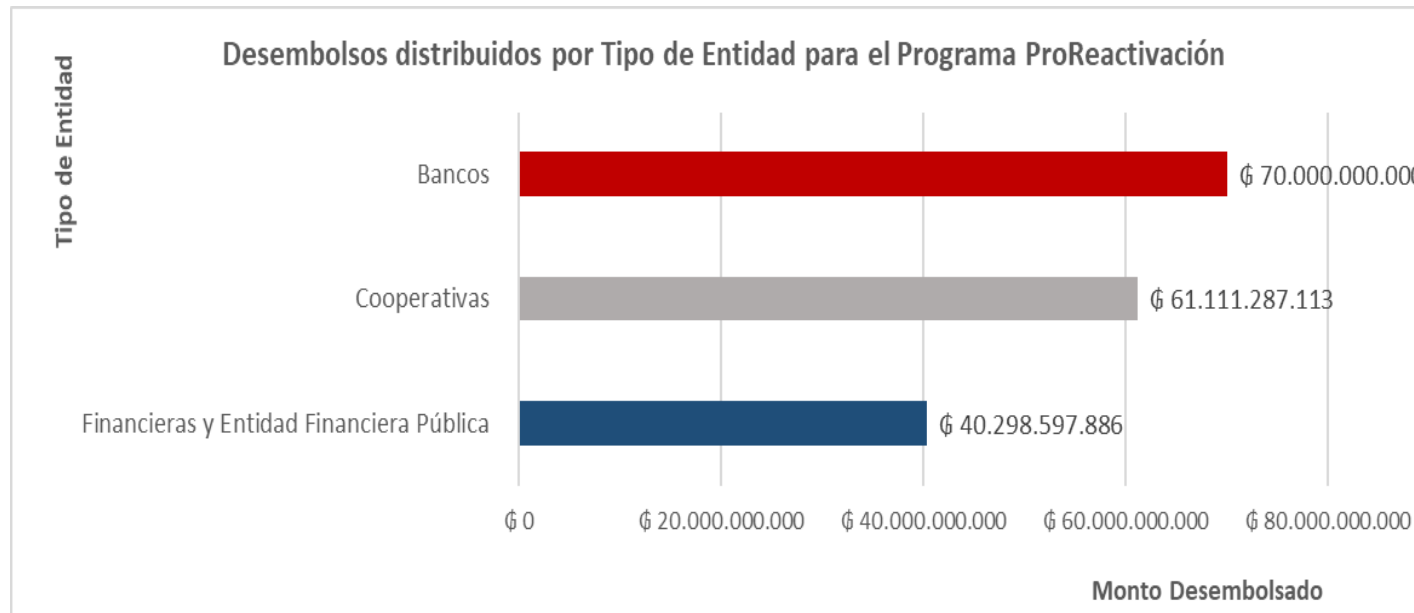
RECURSOS DISPONIBLES:

₡ 360 mil millones a ser canalizados a través de entidades financieras

Total Desembolsado **₡ 171.409.884.999**

Corte: 11 de setiembre de 2020

Cantidad de Beneficiarios: 942



Ejecución del Programa PROREACTIVACIÓN

48%

Observación:

Cabe destacar que el fondeo del Programa ProReactivación en su mayoría, proviene de los recursos ordinarios del Presupuesto de la AFD.

El monto de ₡ 4.577.826.407 fue desembolsado con recursos de la Ley de Emergencia.

Usted puede acceder a más información sobre el Programa ProReactivación: ingresando en el siguiente enlace: <https://www.afd.gov.py/producto/proreactivacion>

Fideicomiso creado por Ley N° 6524/20 administrado por AFD
Financiamiento para pago de salarios y/o capital operativo
- PRODUCTO FISCALCO -

Al pueblo paraguayo



*Paraguay
de la gente*

Fideicomiso creado por Ley N° 6524/20
PRODUCTO FISCALCO
RECURSOS DISPONIBLES

₡. 712.590 millones, de los cuales ₡. 592.590 millones es para otorgar créditos para pago de salarios y/o capital operativo y ₡. 120.000 millones para otorgar garantías a títulos de deuda que sean emitidos por empresas paraguayas a través de la Bolsa.

BENEFICIARIOS

Mipymes, Cuentapropistas,
Profesionales Independientes.



DESTINOS

Pago de salarios
Capital operativo




PLAZO

Desde 1 año hasta 5 años.
Periodo de gracia desde 6 meses
hasta 1 año



LÍNEA ASIGNADA

₡ 508.630 millones a 45
Cooperativas, 14 Casas de crédito
y 5 Centrales Cooperativas.



Vigencia del Programa: Hasta el 30 de noviembre de 2020 o hasta la finalización de los recursos canalizados por las Instituciones Intermediarias.


Fideicomiso creado por Ley N° 6524/20
Financiamiento para pago de salarios y/o capital operativo
PRODUCTO FISCALCO
RECURSOS DISPONIBLES



₡. 592.590 millones para otorgar créditos para pago de salarios y capital operativo

**APROBACIÓN DE LÍNEA DE
CRÉDITO A 45 COOPERATIVAS**

₡ 351.555 millones



**APROBACIÓN DE LÍNEA DE
CRÉDITO A 14 CASAS DE
CRÉDITOS**

₡ 140.075 millones



**APROBACIÓN DE LÍNEA DE
CRÉDITO A 5 CENTRALES
COOPERATIVAS**

₡17.000 millones



TOTAL DE LÍNEAS OTORGADAS

₡ 508.630 millones

**SALDO PENDIENTE DE
ASIGNACIÓN**

₡ 83.960 millones

Fideicomiso creado por Ley Nº 6524/20

PRODUCTO FISCALCO



Cuadro de Desembolsos realizados a Cooperativas y Casas de Créditos - Corte 11/09/2020

Nº	Cooperativas	Monto Desembolsado
1	San Lorenzo Ltda.	₡ 7.500.000.000
2	Coopeduc Ltda.	₡ 5.000.000.000
3	Mercado 4 Ltda.	₡ 24.272.565.000
4	Ñemby Ltda.	₡ 10.000.000.000
5	Itacurubi Ltda.	₡ 7.640.000.000
6	Nazareth Ltda.	₡ 4.350.000.000
7	Capiatá Ltda.	₡ 4.175.000.000
8	San Cristóbal Ltda.	₡ 3.875.000.000
9	Ayacapé Ltda.	₡ 7.490.000.000
10	Coopersam Ltda.	₡ 5.895.000.000
11	Luque Ltda.	₡ 10.100.000.000
12	Serrana Ltda.	₡ 7.500.000.000
13	Yoayu Ltda.	₡ 5.950.000.000
14	Tobati Ltda.	₡ 5.177.474.072
15	Mborayhu Ltda.	₡ 1.650.000.000
16	Del Sur Ltda.	₡ 1.250.000.000
17	Judicial Ltda.	₡ 5.000.000.000
18	Coofy Ltda.	₡ 2.550.000.000
19	Alemán Concordia Ltda.	₡ 4.300.000.000
20	Coodeñe Ltda.	₡ 5.928.144.308
21	Ñanembae Ltda.	₡ 1.805.000.000
22	Coosofan Ltda.	₡ 2.670.000.000
23	Coop. J. Augusto Saldívar Ltda.	₡ 1.580.015.009

Nº	Cooperativas	Monto Desembolsado
24	26 de Abril Ltda.	₡ 2.175.000.000
25	Coopensa Ltda.	₡ 2.165.000.000
26	21 de Setiembre Ltda.	₡ 2.476.000.000
27	Reducto Ltda.	₡ 2.400.000.000
28	Santo Tomás Apóstol Ltda.	₡ 2.300.000.000
29	Coopafiol Ltda.	₡ 2.000.000.000
30	Nuestra Señora Del Carmen Ltda.	₡ 1.003.500.000
31	Credivill Ltda.	₡ 2.600.000.000
32	Sagrados Corazones Ltda.	₡ 870.000.000
33	Tupi Ltda.	₡ 749.190.000
34	Alberdeña Ltda.	₡ 1.042.000.000
35	La Barrereña Ltda.	₡ 2.500.000.000
36	24 de Octubre Ltda.	₡ 250.000.000
37	Cumbre de la Cordillera Ltda.	₡ 250.000.000
38	Mar Internacional Ltda.	₡ 2.000.000.000
39	Pinoza Ltda.	₡ 2.000.000.000
40	Coopexsanjo Ltda.	₡ 1.800.000.000
41	Portuaria Ltda.	₡ 250.000.000
42	San José de los Arroyos Ltda.	₡ 500.000.000
43	Santisima Trinidad Ltda.	₡ 250.000.000
44	Manduvira Ltda.	₡ 1.201.000.000
45	19 de Marzo Ltda.	₡ 250.000.000
General		₡ 166.689.888.389

Nº	Casas de Créditos	Monto Desembolsado
1	Créditos del Paraná SA	₡ 12.427.502.504
2	Pasfín SAECA	₡ 19.984.839.373
3	Credicentro SAECA	₡ 20.207.604.309
4	CARSA	₡ 2.425.000.000
5	IBI SAECA	₡ 1.725.000.000
6	Universo de Créditos y Consumo SA	₡ 4.500.000.000
7	Credisolución SAECA	₡ 1.700.006.165
8	Progresar Corporation SA	₡ 2.529.600.000
9	Provalor SA	₡ 500.000.000
10	Fundación Paraguaya	₡ 2.500.000.000
Total General		₡ 68.499.552.351

Nº	CENTRAL DE COOPERATIVAS	DESEMBOLSADO
1	Cencopan Ltda.	₡ 5.000.000.000
Total General		₡ 5.000.000.000

Resumen General		
Nº	TIPO DE ENTIDAD	DESEMBOLSADO
1	COOPERATIVAS	₡ 166.689.888.389
2	CASAS DE CRÉDITOS	₡ 68.499.552.351
3	CENTRAL DE COOPERATIVAS	₡ 5.000.000.000
Total General		₡ 240.189.440.740

Ejecución del Fideicomiso Administrado por AFD

PRODUCTO FISCALCO

Usted puede acceder a más información sobre el Producto FISCALCO aquí: <https://www.afd.gov.py/producto/fiscalco>



 **41%**

Resumen de Ejecución de Productos y Programas lanzados tras la pandemia por COVID – 19 (Recursos Propios y Ley N° 6524 de Emergencia) Corte: 11 de setiembre de 2020

FIDEICOMISO FISCALCO	PRODUCTO RECONVERSIÓN	PROGRAMA PROREACTIVACIÓN	TOTAL GENERAL
Monto Asignado	Monto Asignado	Monto Asignado	Monto Total Asignado
<p> ₡ 592.590 Millones (USD 85,8 millones) </p>	<p> ₡ 800.000 Millones (USD 115,9 millones) </p>	<p> ₡ 360.000 Millones (USD 52,1 millones) </p>	<p> ₡ 1.752.590 Millones (USD 253,9 millones) </p>
Cantidad de Beneficiarios	Cantidad de Beneficiarios	Cantidad de Beneficiarios	Cantidad de Beneficiarios
<p>2.752</p>	<p>26.426</p>	<p>942</p>	<p>30.120</p>
Desembolsos realizados a la fecha	Desembolsos realizados a la fecha	Desembolsos realizados a la fecha	Desembolsos realizados a la fecha
<p> ₡ 240.189 Millones (USD 34,8 millones) </p>	<p> ₡ 442.132 Millones (USD 64,1 millones) </p>	<p> ₡ 171.409 Millones (USD 24,8 millones) </p>	<p> ₡ 853.730 Millones (USD 123,7 millones) </p>
% de Ejecución a la fecha	% de Ejecución a la fecha	% de Ejecución a la fecha	% de Ejecución a la fecha
<p>41%</p>	<p>55%</p>	<p>48%</p>	<p>49%</p>

Garantías Emitidas por el Fondo de Garantía del Paraguay
- FOGAPY-
- Corte 11 de setiembre de 2020-



*Paraguay
de la gente*

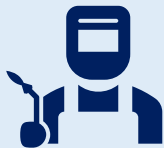
Fondo de Garantía del Paraguay

RECURSOS DISPONIBLES:

₡ 740.000.000.000 de patrimonio (con capacidad de emisión de garantías hasta 5 veces, conforme autorización del Banco Central del Paraguay).

BENEFICIARIOS

MiPymes, Cuentapropistas,
Profesionales Independientes.



DESTINOS

Pago de Salario y Capital
Operativo.



COBERTURA

Hasta el 90% dependiendo del
tamaño de la empresa.



Derechos de Garantía Asignados

₡ 2.561.500.000.000 a 14 bancos, 8 financieras y 17 cooperativas que operan con la AFD.

Informe de Garantías Emitidas por el FOGAPY

Corte 11 de setiembre de 2020.



Fondo de Garantía del Paraguay

Reporte de Garantías Emitidas por Entidad Financiera Participante

Corte 11 de setiembre de 2020.



N°	Institución Financiera Participante	N° de Garantía	N° de Empleados	Monto en ₡.	
				Crédito	Garantía
1	BNF	4.927	16.341	₡ 554.670.560.582	₡ 409.704.990.236
2	COOMECEPAR LTDA.	1.384	2.195	₡ 136.300.525.000	₡ 103.122.085.000
3	FAMILIAR S.A.E.C.A.	1.289	7.925	₡ 59.776.064.087	₡ 43.158.910.816
4	CONTINENTAL S.A.E.C.A.	1.100	7.137	₡ 244.500.135.029	₡ 175.432.232.506
5	ITAÚ PARAGUAY S.A.	1.071	9.263	₡ 254.619.153.325	₡ 181.448.139.224
6	REGIONAL S.A.E.C.A.	632	5.594	₡ 117.995.697.329	₡ 85.422.442.863
7	INTERFISA S.A.E.C.A.	610	3.333	₡ 68.522.502.053	₡ 48.633.640.776
8	VISIÓN BANCO S.A.E.C.A.	601	3.568	₡ 101.780.919.533	₡ 73.682.811.714
9	BASA S.A.	492	5.101	₡ 96.639.189.369	₡ 68.989.854.309
10	UNIVERSITARIA LTDA.	399	2.379	₡ 58.548.005.153	₡ 42.611.494.693
11	SOLAR S.A.E.C.A.	363	2.401	₡ 76.478.972.306	₡ 54.244.158.282
12	SUDAMERIS BANK S.A.E.C.A.	269	1.969	₡ 34.250.500.000	₡ 24.649.250.000
13	COPACONS LTDA.	241	692	₡ 4.049.598.224	₡ 3.174.171.249
14	ATLAS S.A.	231	2.928	₡ 55.406.254.565	₡ 38.844.061.942
15	GNB PARAGUAY S.A.	226	2.335	₡ 74.772.750.000	₡ 53.283.425.000
16	BANCOP S.A.	204	2.160	₡ 40.888.704.695	₡ 29.131.093.287
17	RIO S.A.E.C.A	159	1.103	₡ 35.176.116.192	₡ 25.459.754.013
18	BBVA PARAGUAY S.A.	131	1.460	₡ 48.931.195.469	₡ 34.793.701.321
19	MEDALLA MILAGROSA LTDA.	84	271	₡ 3.381.187.228	₡ 2.635.557.576
20	EL COMERCIO S.A.E.C.A.	57	472	₡ 9.012.789.502	₡ 6.473.343.471
21	CEFISA S.A.E.C.A.	36	317	₡ 10.027.850.092	₡ 7.479.020.092
22	PYO. JAPONESA S.A.E.C.A.	34	377	₡ 8.480.316.327	₡ 5.964.101.543
23	FINEXPAR S.A.E.C.A.	16	230	₡ 7.237.758.756	₡ 5.220.086.901
24	YPACARAI LTDA.	13	64	₡ 1.155.976.000	₡ 864.762.800
25	MBURICAO LTDA.	11	35	₡ 989.912.565	₡ 702.208.056
26	TU FINANCIERA S.A.	6	66	₡ 1.382.794.741	₡ 1.086.299.226
	Total	14.586	79.716	₡ 2.104.975.428.122	₡ 1.526.211.596.895



*Paraguay
de la gente*

Fondo de Garantía del Paraguay
Reporte de Garantía por Departamento y por Tamaño de Empresa
Corte 11 de setiembre de 2020.



Por Tamaño de Empresa

Tamaño	N° Gtias	%	Acumulado. Crédito en ₡.	%	Acumulado. Garantía en ₡.	%
(1) MICROEMPRESA	7.100	49%	₡ 380.343.421.474	18,1%	₡ 299.447.831.093	19,6%
(2) PEQUEÑA EMPRESA	4.960	34%	₡ 805.864.911.588	38,3%	₡ 579.891.741.865	38,0%
(3) MEDIANA EMPRESA	1.869	13%	₡ 594.896.100.813	28,3%	₡ 418.628.319.049	27,4%
(4) EMPRESA INTERMEDIA	649	4%	₡ 314.720.994.247	15,0%	₡ 221.788.704.889	14,5%
(5) EMPRESA GRANDE	8	0,00	9.150.000.000	0,4%	₡ 6.455.000.000	0,4%
Total	14.586	100%	₡ 2.104.975.428.122	100,0%	₡ 1.526.211.596.895	100,0%

Por Departamento

N°	Departamentos	N° de Garantía	N° de Empleados	Monto en ₡.	
				Crédito	Garantía
1	CAPITAL	3.911	28.287	₡ 738.629.625.101	₡ 531.111.157.179
2	CENTRAL	3.253	20.737	₡ 496.910.398.213	₡ 360.022.125.237
3	ALTO PARANA	2.065	10.462	₡ 257.394.052.365	₡ 187.176.698.195
4	ITAPUA	1.245	4.699	₡ 138.004.401.184	₡ 100.709.482.056
5	CAAGUAZU	1.073	3.997	₡ 114.948.720.163	₡ 83.788.664.581
6	SAN PEDRO	485	1.476	₡ 56.636.888.513	₡ 41.415.531.972
7	CANINDEYU	452	1.179	₡ 53.032.351.108	₡ 38.529.160.942
8	CONCEPCION	382	1.511	₡ 52.136.477.311	₡ 38.444.348.913
9	GUAIRA	362	1.510	₡ 37.020.963.328	₡ 27.541.363.633
10	CORDILLERA	290	1.425	₡ 32.068.667.343	₡ 23.278.991.293
11	AMAMBAY	217	1.143	₡ 35.795.778.613	₡ 25.722.799.800
12	MISIONES	211	730	₡ 21.215.508.851	₡ 15.580.340.270
13	PARAGUARI	208	742	₡ 20.589.648.900	₡ 15.392.726.688
14	CAAZAPA	139	623	₡ 14.016.986.911	₡ 10.594.743.797
15	ÑEEMBUCU	131	449	₡ 14.186.176.079	₡ 10.563.234.773
16	PRESIDENTE HAYES	91	358	₡ 9.825.404.102	₡ 7.102.753.168
17	BOQUERON	71	388	₡ 12.563.380.037	₡ 9.237.474.401
	Total	14.586	79.716	₡ 2.104.975.428.122	₡ 1.526.211.596.895

Más información en
www.fogapy.gov.py