

Informe de Rendición de Cuentas

# Medidas Implementadas por la Agencia Financiera de Desarrollo y el Fondo de Garantía del Paraguay ante la Pandemia por COVID - 19

30 de octubre de 2020

*Al pueblo paraguayo*



*Paraguay  
de la gente*

Producto Crediticio de la AFD

# FINANCIAMIENTO PARA LA RECONVERSIÓN DE OPERACIONES CREDITICIAS

*Al pueblo paraguayo*



*Paraguay  
de la gente*

# Producto Crediticio: Financiamiento para la Reconversión de Operaciones Crediticias

## RECURSOS DISPONIBLES:

₡ 800 mil millones incluidos ₡ 120 mil millones transferidos por el Ministerio de Hacienda para capitalizar la AFD



### BENEFICIARIOS

Personas físicas y jurídicas, calificadas por una entidad financiera.



### DESTINOS

Refinanciamiento, reestructuración, renovación de préstamos concedidos para capital operativo y/o inversiones vinculadas a la actividad del prestatario.



### PLAZO

Hasta un plazo máximo de 7 años, incluyendo periodo de gracia de hasta 2 años.



## Producto Crediticio: Financiamiento para la Reconversión de Operaciones Crediticias

### RECURSOS DISPONIBLES:

₡ 800 mil millones incluidos ₡ 120 mil millones transferidos por el Ministerio de Hacienda para capitalizar la AFD

Total Desembolsado **₡ 471.690.811.772**

Corte: 30 de octubre de 2020



| Ley N° 6.524         |                    |                     |
|----------------------|--------------------|---------------------|
| TIPO DE ENTIDAD      | MONTO DESEMBOLSADO | CANT. BENEFICIARIOS |
| BANCO                | ₡ 67.830.831.799   | 189                 |
| COOPERATIVA          | ₡ 10.718.711.176   | 172                 |
| FINANCIERA           | ₡ 33.877.165.265   | 4.761               |
| Total general        | ₡ 112.426.708.240  | 5.122               |
| OTROS RECURSOS       |                    |                     |
| TIPO DE ENTIDAD      | MONTO DESEMBOLSADO | CANT. BENEFICIARIOS |
| BANCO                | ₡ 230.593.047.506  | 19.608              |
| COOPERATIVA          | ₡ 85.877.118.954   | 415                 |
| FINANCIERA           | ₡ 42.793.937.072   | 1.417               |
| Total general        | ₡ 359.264.103.532  | 21.440              |
| TOTAL DE DESEMBOLSOS |                    |                     |
| Total general        | 471.690.811.772    | 26.562              |

Usted puede acceder a más información sobre el Producto aquí: <https://cutt.ly/5fZGBeo>



Fondos de Emergencia para el Financiamiento de Liquidez a  
Instituciones Financieras Intermediarias que operan con la AFD  
**PROGRAMA: PROREACTIVACIÓN**

*Al pueblo paraguayo*



*Paraguay  
de la gente*

# Fondos de Emergencia para el Financiamiento de Liquidez a IFIs que operan con la AFD

## PROGRAMA: PROREACTIVACIÓN



### RECURSOS DISPONIBLES:

₡ 360 mil millones a ser canalizados a través de entidades financieras

#### BENEFICIARIOS

Clientes de las IFIs que accedieron a operaciones crediticias otorgadas por éstas, conforme a la regulación



#### DESTINO

Brindar fondeo a las operaciones crediticias de la cartera de clientes de las IFIs.



#### PLAZO

Hasta un plazo máximo de 7 años, incluido un periodo de gracia de hasta 1 año.



#### MONTO

Hasta ₡. 5.000 millones por prestatario final o su equivalente en dólares americanos



#### TASA DE INTERÉS

₡ 5,00%  
USD 4,50%



Vigencia del Programa: Hasta el 15 de diciembre de 2020

# Fondos de Emergencia para el Financiamiento de Liquidez a IFIs que operan con la AFD

## PROGRAMA: PROREACTIVACIÓN

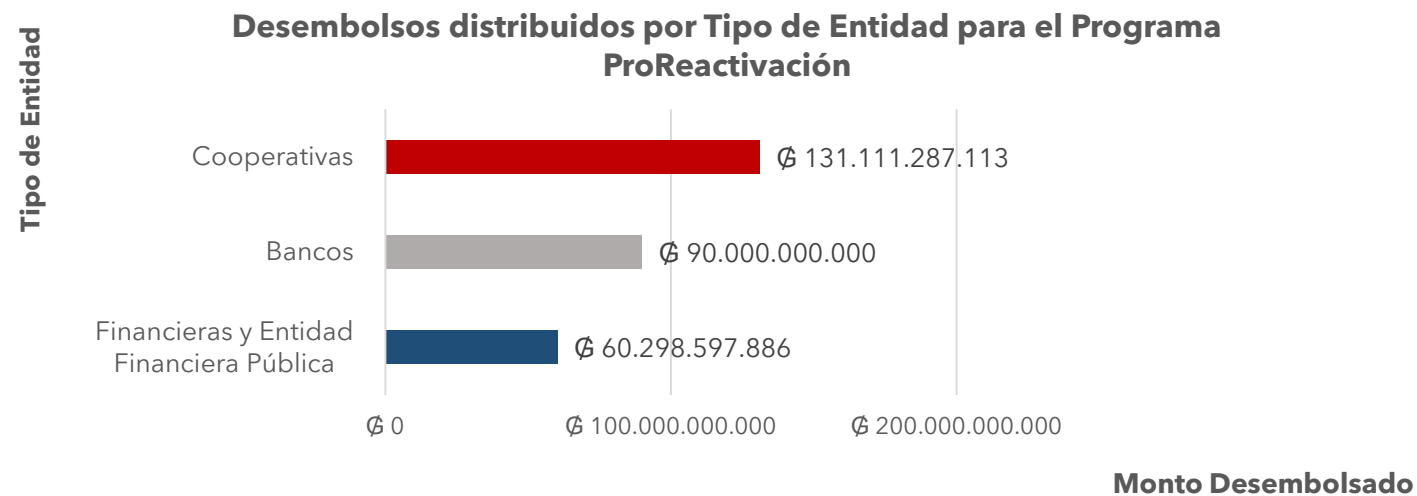
### RECURSOS DISPONIBLES:

₡ 360 mil millones a ser canalizados a través de entidades financieras

Total Desembolsado **₡ 281.409.884.999**

Corte: 30 de octubre de 2.020

Cantidad de Beneficiarios: 2.025



**Usted puede acceder a más información sobre el Programa ProReactivación:** ingresando en el siguiente enlace: <https://www.afd.gov.py/producto/proreactivacion>

Fideicomiso creado por Ley N° 6524/20 administrado por AFD  
Financiamiento para pago de salarios y/o capital operativo  
**- PRODUCTO FISCALCO -**

*Al pueblo paraguayo*



*Paraguay  
de la gente*



## Fideicomiso creado por Ley N° 6524/20 PRODUCTO FISCALCO

### RECURSOS DISPONIBLES

₡. 712.590 millones, de los cuales ₡. 592.590 millones es para otorgar créditos para pago de salarios y/o capital operativo y ₡. 120.000 millones para otorgar garantías a títulos de deuda que sean emitidos por empresas paraguayas a través de la Bolsa.

#### BENEFICIARIOS

Mipymes, Cuentapropistas,  
Profesionales Independientes.



#### DESTINOS

Pago de salarios  
Capital operativo




#### PLAZO

Desde 1 año hasta 5 años.  
Periodo de gracia desde 6 meses  
hasta 1 año



#### LÍNEA ASIGNADA

₡ 508.630 millones a 45  
Cooperativas, 14 Casas de crédito  
y 5 Centrales Cooperativas.



**Vigencia del Programa:** Hasta el 30 de noviembre de 2020 o hasta la finalización de los recursos canalizados por las Instituciones Intermediarias.

## Fideicomiso creado por Ley N° 6524/20


### Financiamiento para pago de salarios y/o capital operativo PRODUCTO FISCALCO

#### RECURSOS DISPONIBLES

₡. 592.590 millones para otorgar créditos para pago de salarios y capital operativo

**APROBACIÓN DE LÍNEA DE  
CRÉDITO A 45  
COOPERATIVAS**

₡ 351.555 millones



**APROBACIÓN DE LÍNEA  
DE CRÉDITO A 14 CASAS  
DE CRÉDITOS**

₡ 140.075 millones



**APROBACIÓN DE LÍNEA  
DE CRÉDITO A 5  
CENTRALES  
COOPERATIVAS**

₡17.000 millones



**TOTAL DE LÍNEAS  
OTORGADAS**

₡ 508.630 millones

**SALDO PENDIENTE DE  
ASIGNACIÓN**

₡ 83.960 millones

# Fideicomiso creado por Ley N° 6.524/20

## PRODUCTO FISCALCO



Cuadro de Desembolsos realizados a Cooperativas, Casas de Créditos y Central de Cooperativas - Corte 30/10/2020

| N° | Cooperativas                    | Monto Desembolsado |
|----|---------------------------------|--------------------|
| 1  | San Lorenzo Ltda.               | ₡ 15.000.000.000   |
| 2  | Coopeduc Ltda.                  | ₡ 10.432.660.000   |
| 3  | Mercado 4 Ltda.                 | ₡ 32.916.810.300   |
| 4  | Ñemby Ltda.                     | ₡ 10.000.000.000   |
| 5  | Itacurubi Ltda.                 | ₡ 7.640.000.000    |
| 6  | Nazareth Ltda.                  | ₡ 9.705.000.000    |
| 7  | Capiatá Ltda.                   | ₡ 8.205.000.000    |
| 8  | San Cristóbal Ltda.             | ₡ 3.875.000.000    |
| 9  | Ayacapé Ltda.                   | ₡ 7.490.000.000    |
| 10 | Coopersam Ltda.                 | ₡ 8.887.000.000    |
| 11 | Luque Ltda.                     | ₡ 15.150.000.000   |
| 12 | Serrana Ltda.                   | ₡ 10.000.000.000   |
| 13 | Yoayu Ltda.                     | ₡ 11.500.000.000   |
| 14 | Tobati Ltda.                    | ₡ 6.700.000.000    |
| 15 | Mborayhu Ltda.                  | ₡ 4.869.000.000    |
| 16 | Del Sur Ltda.                   | ₡ 2.485.000.000    |
| 17 | Judicial Ltda.                  | ₡ 7.500.000.000    |
| 18 | Coofy Ltda.                     | ₡ 3.840.000.000    |
| 19 | Alemán Concordia Ltda.          | ₡ 7.380.000.000    |
| 20 | Coodeñe Ltda.                   | ₡ 10.825.000.000   |
| 21 | Ñanembae Ltda.                  | ₡ 2.716.300.000    |
| 22 | Coosofan Ltda.                  | ₡ 3.600.000.000    |
| 23 | Coop. J. Augusto Saldivar Ltda. | ₡ 3.200.000.000    |

| N°            | Cooperativas                    | Monto Desembolsado |
|---------------|---------------------------------|--------------------|
| 24            | 26 de Abril Ltda.               | ₡ 4.350.000.000    |
| 25            | Coopensa Ltda.                  | ₡ 2.800.000.000    |
| 26            | 21 de Setiembre Ltda.           | ₡ 3.900.000.000    |
| 27            | Reducto Ltda.                   | ₡ 7.374.000.000    |
| 28            | Santo Tomás Apóstol Ltda.       | ₡ 3.950.000.000    |
| 29            | Coopafiol Ltda.                 | ₡ 3.050.000.000    |
| 30            | Nuestra Señora Del Carmen Ltda. | ₡ 3.000.000.000    |
| 31            | Credivill Ltda.                 | ₡ 3.720.000.000    |
| 32            | Sagrados Corazones Ltda.        | ₡ 1.600.000.000    |
| 33            | Tupi Ltda.                      | ₡ 1.460.220.000    |
| 34            | Alberdeña Ltda.                 | ₡ 2.040.000.000    |
| 35            | La Barrereña Ltda.              | ₡ 2.500.000.000    |
| 36            | 24 de Octubre Ltda.             | ₡ 800.000.000      |
| 37            | Cumbre de la Cordillera Ltda.   | ₡ 757.400.000      |
| 38            | Mar Internacional Ltda.         | ₡ 2.000.000.000    |
| 39            | Pinoza Ltda.                    | ₡ 4.100.000.000    |
| 40            | Coopexsanjo Ltda.               | ₡ 2.750.000.000    |
| 41            | Portuaria Ltda.                 | ₡ 742.000.000      |
| 42            | San José de los Arroyos Ltda.   | ₡ 500.000.000      |
| 43            | Santisima Trinidad Ltda.        | ₡ 500.000.000      |
| 44            | Manduvira Ltda.                 | ₡ 1.600.000.000    |
| 45            | 19 de Marzo Ltda.               | ₡ 250.000.000      |
| Total General |                                 | ₡ 257.660.390.300  |

| N°            | Casas de Créditos                 | Monto Desembolsado |
|---------------|-----------------------------------|--------------------|
| 1             | Créditos del Paraná SA            | ₡ 18.411.256.804   |
| 2             | Pasfín SAECA                      | ₡ 25.000.000.000   |
| 3             | Credicentro SAECA                 | ₡ 25.000.000.000   |
| 4             | CARSA                             | ₡ 4.762.600.000    |
| 5             | IBI SAECA                         | ₡ 1.725.000.000    |
| 6             | Universo de Créditos y Consumo SA | ₡ 6.390.000.000    |
| 7             | Credisolución SAECA               | ₡ 1.700.006.165    |
| 8             | Progresar Corporation SA          | ₡ 5.000.000.000    |
| 9             | Provalor SA                       | ₡ 1.174.949.697    |
| 10            | Credicity SA                      | ₡ 250.000.000      |
| 11            | Seven Group SA                    | ₡ 250.000.000      |
| 12            | VIP Group SA                      | ₡ 500.000.000      |
| 13            | Fundación Paraguaya               | ₡ 6.565.355.668    |
| 14            | Crédito Agrícola de Habilitación  | ₡ 7.500.000.000    |
| Total General |                                   | ₡ 104.229.168.334  |

| Centrales Cooperativas |                 | Monto Desembolsado |
|------------------------|-----------------|--------------------|
| 1                      | Cencopan Ltda.  | ₡ 5.000.000.000    |
| 2                      | Credicoop Ltda. | ₡ 2.500.000.000    |
| 3                      | Cencosol Ltda.  | ₡ 1.000.000.000    |
| 4                      | Cecoi Ltda.     | ₡ 500.000.000      |
| 5                      | Cencobyc Ltda.  | ₡ 500.000.000      |
| Total General          |                 | ₡ 9.500.000.000    |

| RESUMEN GENERAL |                        |                   |
|-----------------|------------------------|-------------------|
| 1               | Cooperativas           | ₡ 257.660.390.300 |
| 2               | Casas de Crédito       | ₡ 104.229.168.334 |
| 3               | Centrales Cooperativas | ₡ 9.500.000.000   |
| Total General   |                        | ₡ 371.389.558.634 |

<https://www.maf.gov.py/producto/fiscalco>



Riendiendo Cuentas 30/10/2020

# Resumen de Productos y Programas lanzados tras la pandemia por COVID - 19 (Recursos Propios y Ley N° 6.524 de Emergencia ) Corte: 30 de octubre de 2020

| PRODUCTOS   | FUENTE DE RECURSOS       |                          | CANTIDAD DE BENEFICIARIOS |               | TOTAL GENERAL |                            |
|---|--------------------------|--------------------------|---------------------------|---------------|---------------|----------------------------|
|   | LEY DE EMERGENCIA        | RECURSOS AFD             | LEY DE EMERGENCIA         | RECURSOS AFD  | BENEFICIARIOS | MONTO DESEMBOLSADO         |
| Producto: Reconversión de Operaciones Crediticias | ₡ 112.426.708.240        | ₡ 359.264.103.532        | 5.122                     | 21.440        | 26.562        | ₡ 471.690.811.772          |
| Programa: ProReactivación                         | ₡ 4.577.826.407          | ₡ 276.832.058.592        | 12                        | 2.013         | 2.025         | ₡ 281.409.884.999          |
| Fideicomiso: Producto Fisalco                     | ₡ 371.389.558.634        |                          | 5.267                     |               | 5.267         | ₡ 371.389.558.634          |
| <b>TOTAL GENERAL</b>                              | <b>₡ 488.394.093.281</b> | <b>₡ 636.096.162.124</b> | <b>10.401</b>             | <b>23.453</b> | <b>33.854</b> | <b>₡ 1.124.490.255.405</b> |

Garantías Emitidas por el Fondo de Garantía del Paraguay  
- **FOGAPY**-  
**Corte 30 de octubre de 2020**



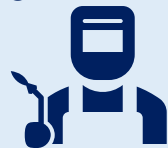
*Paraguay  
de la gente*

## Fondo de Garantía del Paraguay RECURSOS DISPONIBLES:

₡ 740.000.000.000 de patrimonio (con capacidad de emisión de garantías hasta 5 veces, conforme autorización del Banco Central del Paraguay).

### **BENEFICIARIOS**

MiPymes, Cuentapropistas,  
Profesionales  
Independientes.



### **DESTINOS**

Pago de Salario, Capital  
Operativo e Inversiones



### **COBERTURA**

Hasta el 90% dependiendo  
del tamaño de la empresa.



### **Derechos de Garantía Asignados**

₡ 2.561.500.000.000 a 14 bancos, 8 financieras y 17 cooperativas que operan con la AFD.

Informe de Garantías Emitidas por el FOGAPY  
Corte 30 de octubre de 2020.



Fondo de Garantía del Paraguay  
Reporte de Garantías Emitidas por Entidad Financiera Participante  
Corte 30 de octubre de 2020.



| N°    | Institución Financiera Participante | N° de Garantía | N° de Empleados | Monto en ₡.         |                     |
|-------|-------------------------------------|----------------|-----------------|---------------------|---------------------|
|       |                                     |                |                 | Crédito             | Garantía            |
| 1     | BNF                                 | 5.832          | 21.046          | ₡ 685.651.390.582   | ₡ 510.544.964.236   |
| 2     | COOMECIPAR LTDA.                    | 1.772          | 4.045           | ₡ 182.238.595.001   | ₡ 143.006.598.001   |
| 3     | CONTINENTAL S.A.E.C.A.              | 1.656          | 10.079          | ₡ 363.648.525.670   | ₡ 265.854.755.529   |
| 4     | FAMILIAR S.A.E.C.A.                 | 1.332          | 8.210           | ₡ 67.313.920.203    | ₡ 48.816.748.803    |
| 5     | ITAÚ PARAGUAY S.A.                  | 1.327          | 11.473          | ₡ 313.042.041.166   | ₡ 226.413.500.028   |
| 6     | REGIONAL S.A.E.C.A.                 | 887            | 7.476           | ₡ 179.503.993.627   | ₡ 131.646.748.644   |
| 7     | VISIÓN BANCO S.A.E.C.A.             | 809            | 4.848           | ₡ 144.912.855.875   | ₡ 106.378.176.762   |
| 8     | INTERFISA S.A.E.C.A.                | 695            | 3.926           | ₡ 87.007.591.199    | ₡ 61.959.951.205    |
| 9     | BASA S.A.                           | 516            | 5.279           | ₡ 101.129.989.369   | ₡ 72.508.574.309    |
| 10    | UNIVERSITARIA LTDA.                 | 426            | 2.482           | ₡ 62.919.977.368    | ₡ 45.441.296.358    |
| 11    | SOLAR S.A.E.C.A.                    | 420            | 2.833           | ₡ 87.929.327.738    | ₡ 62.740.440.031    |
| 12    | SUDAMERIS BANK S.A.E.C.A.           | 316            | 2.375           | ₡ 46.181.754.792    | ₡ 33.544.052.132    |
| 13    | GNB PARAGUAY S.A.                   | 308            | 3.411           | ₡ 113.514.450.000   | ₡ 81.568.755.000    |
| 14    | BANCOP S.A.                         | 278            | 2.620           | ₡ 62.474.593.406    | ₡ 45.534.860.622    |
| 15    | ATLAS S.A.                          | 260            | 3.158           | ₡ 62.372.168.940    | ₡ 43.874.126.516    |
| 16    | COPACONS LTDA.                      | 254            | 696             | ₡ 4.234.688.951     | ₡ 3.322.243.831     |
| 17    | BBVA PARAGUAY S.A.                  | 191            | 2.367           | ₡ 67.594.684.670    | ₡ 48.389.202.396    |
| 18    | RIO S.A.E.C.A                       | 179            | 1.187           | ₡ 39.750.456.886    | ₡ 29.028.910.290    |
| 19    | MEDALLA MILAGROSA LTDA.             | 121            | 399             | ₡ 7.493.169.678     | ₡ 6.021.892.137     |
| 20    | EL COMERCIO S.A.E.C.A.              | 77             | 666             | ₡ 13.180.672.320    | ₡ 9.430.564.565     |
| 21    | PYO. JAPONESA S.A.E.C.A.            | 52             | 548             | ₡ 11.993.649.114    | ₡ 8.671.442.984     |
| 22    | CEFISA S.A.E.C.A.                   | 45             | 418             | ₡ 12.546.685.257    | ₡ 9.397.905.045     |
| 23    | FINEXPAR S.A.E.C.A.                 | 42             | 512             | ₡ 18.714.365.851    | ₡ 13.654.011.414    |
| 24    | YPACARAI LTDA.                      | 16             | 70              | ₡ 1.411.056.000     | ₡ 1.048.426.800     |
| 25    | TU FINANCIERA S.A.                  | 11             | 90              | ₡ 2.562.764.325     | ₡ 1.968.170.277     |
| 26    | MBURICAO LTDA.                      | 11             | 35              | ₡ 989.912.565       | ₡ 702.208.056       |
| Total |                                     | 17.833         | 100.249         | ₡ 2.740.313.280.553 | ₡ 2.011.468.525.968 |



Paraguay  
de la gente



Fondo de Garantía del Paraguay  
Reporte de Garantía por Departamento y por Tamaño de Empresa  
Corte 30 de octubre de 2020.



Por Tamaño de Empresa

| Tamaño                 | N° Gtias      | %           | Acumulado. Crédito en ₡.   | %             | Acumulado. Garantía en ₡.  | %             |
|------------------------|---------------|-------------|----------------------------|---------------|----------------------------|---------------|
| (1) MICROEMPRESA       | 8.600         | 48%         | ₡ 499.002.460.951          | 18,2%         | ₡ 401.169.307.974          | 19,9%         |
| (2) PEQUEÑA EMPRESA    | 6.099         | 34%         | ₡ 1.028.621.075.948        | 37,5%         | ₡ 755.874.516.454          | 37,6%         |
| (3) MEDIANA EMPRESA    | 2.281         | 13%         | ₡ 750.245.584.927          | 27,4%         | ₡ 528.471.663.041          | 26,3%         |
| (4) EMPRESA INTERMEDIA | 805           | 5%          | ₡ 406.812.950.919          | 14,8%         | ₡ 286.671.193.033          | 14,3%         |
| (5) EMPRESA GRANDE     | 48            | 0,00        | 55.631.207.808             | 2,0%          | ₡ 39.281.845.466           | 2,0%          |
| <b>Total</b>           | <b>17.833</b> | <b>100%</b> | <b>₡ 2.740.313.280.553</b> | <b>100,0%</b> | <b>₡ 2.011.468.525.968</b> | <b>100,0%</b> |

Por Departamento

| N°                   | Departamentos    | N° de Garantía | N° de Empleados | Monto en ₡.                |                            |
|----------------------|------------------|----------------|-----------------|----------------------------|----------------------------|
|                      |                  |                |                 | Crédito                    | Garantía                   |
| 1                    | CAPITAL          | 4.883          | 36.578          | ₡ 987.639.271.462          | ₡ 718.433.943.427          |
| 2                    | CENTRAL          | 3.930          | 24.161          | ₡ 623.927.025.164          | ₡ 457.829.959.645          |
| 3                    | ALTO PARANA      | 2.499          | 13.253          | ₡ 338.115.731.695          | ₡ 248.738.099.890          |
| 4                    | ITAPUA           | 1.534          | 6.142           | ₡ 181.035.860.479          | ₡ 134.237.240.886          |
| 5                    | CAAGUAZU         | 1.258          | 4.669           | ₡ 144.092.918.525          | ₡ 106.186.702.119          |
| 6                    | CANINDEYU        | 574            | 1.519           | ₡ 69.518.179.586           | ₡ 51.414.512.641           |
| 7                    | SAN PEDRO        | 564            | 1.852           | ₡ 68.864.168.735           | ₡ 50.771.539.949           |
| 8                    | CONCEPCION       | 455            | 1.769           | ₡ 61.439.544.966           | ₡ 45.938.574.861           |
| 9                    | GUAIRA           | 428            | 1.863           | ₡ 46.280.306.078           | ₡ 34.994.014.793           |
| 10                   | CORDILLERA       | 369            | 2.912           | ₡ 41.966.531.560           | ₡ 30.872.088.288           |
| 11                   | PARAGUARI        | 264            | 1.012           | ₡ 27.733.856.091           | ₡ 20.966.641.424           |
| 12                   | MISIONES         | 259            | 833             | ₡ 28.050.515.706           | ₡ 21.067.443.688           |
| 13                   | AMAMBAY          | 256            | 1.434           | ₡ 47.569.077.086           | ₡ 34.460.942.883           |
| 14                   | ÑEEMBUCU         | 165            | 573             | ₡ 21.672.189.249           | ₡ 16.405.937.395           |
| 15                   | CAAZAPA          | 161            | 701             | ₡ 15.831.160.272           | ₡ 12.095.265.150           |
| 16                   | PRESIDENTE HAYES | 121            | 439             | ₡ 15.230.249.357           | ₡ 11.038.411.375           |
| 17                   | BOQUERON         | 110            | 508             | ₡ 20.093.694.542           | ₡ 15.092.107.552           |
| 18                   | ALTO PARAGUAY    | 3              | 31              | ₡ 1.253.000.000            | ₡ 925.100.000              |
| <b>Total General</b> |                  | <b>17.833</b>  | <b>100.249</b>  | <b>₡ 2.740.313.280.553</b> | <b>₡ 2.011.468.525.968</b> |

Más información en  
[www.fogapy.gov.py](http://www.fogapy.gov.py)



**GOBIERNO NACIONAL**

*Paraguay de la gente*