

Informe de Rendición de Cuentas

MEDIDAS IMPLEMENTADAS POR AFD Y EL FOGAPY ANTE LA PANDEMIA

Corte Marzo al 13 de Noviembre de 2020

Al pueblo paraguayo



*Paraguay
de la gente*

PRODUCTO: FINANCIAMIENTO PARA LA RECONVERSIÓN DE OPERACIONES CREDITICIAS

RECURSOS DISPONIBLES: ₡ 800 mil millones incluidos ₡ 120 mil millones transferidos por el Ministerio de Hacienda para capitalizar la AFD

CONDICIONES DEL PRODUCTO

BENEFICIARIOS

Personas físicas y jurídicas, calificadas por una entidad financiera.

DESTINOS

Refinanciamiento, reestructuración, renovación de préstamos concedidos para capital operativo y/o inversiones vinculadas a la actividad del prestatario.

PLAZO

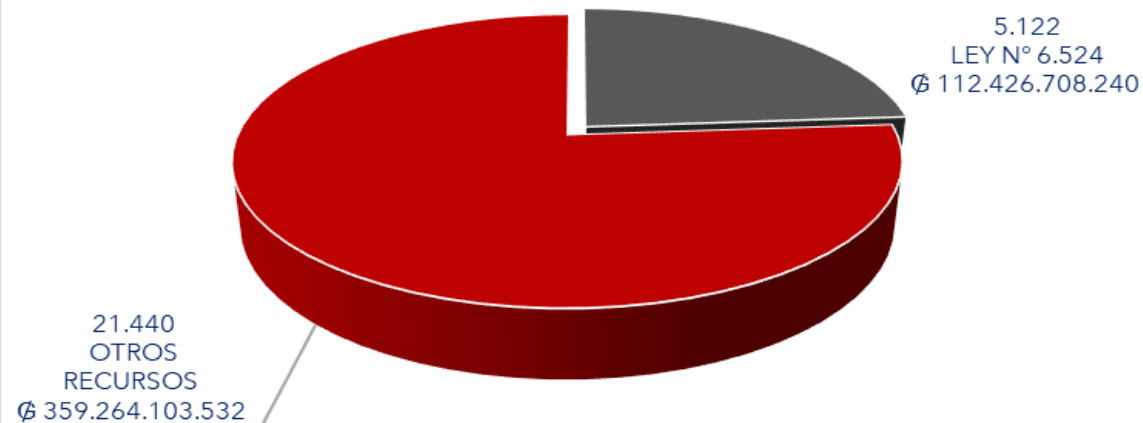
Hasta un plazo máximo de 7 años, incluyendo periodo de gracia de hasta 2 años.

RESULTADOS A LA FECHA

Total: ₡ 471.690.811.772

Total de Beneficiarios: 26.562

Desembolsos Producto: Reconversión de Operaciones Crediticias



Más información sobre producto, la encuentra aquí: <https://www.afd.gov.py/productos>

PROGRAMA: PROREACTIVACIÓN

RECURSOS DISPONIBLES: ₡ 360 mil millones a ser canalizados a través de entidades financieras

CONDICIONES DEL PRODUCTO

BENEFICIARIOS

Clientes de las IFIs que accedieron a operaciones crediticias otorgadas por éstas, conforme a la regulación

DESTINOS

Brindar fondeo a las operaciones crediticias de la cartera de clientes de las IFIs.

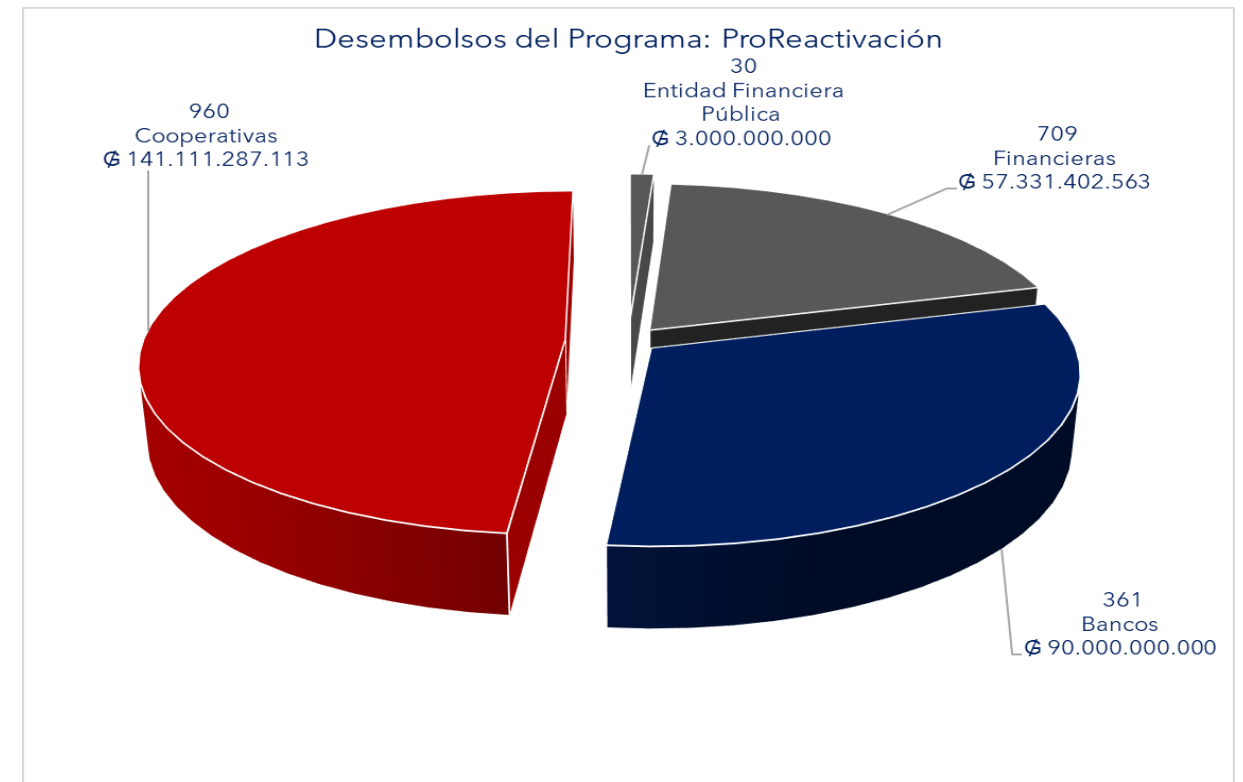
PLAZO

Hasta un plazo máximo de 7 años, incluido un periodo de gracia de hasta 1 año.

RESULTADOS A LA FECHA

Total: ₡ 291.442.689.676

Total de Beneficiarios: 2.060



Más información sobre producto, la encuentra aquí: <https://www.afd.gov.py/productos>

FIDEICOMISO ADMINISTRADO POR AFD: PRODUCTO FISCALCO

RECURSOS DISPONIBLES ₡. 712.590 millones, de los cuales ₡. 592.590 millones es para otorgar créditos para pago de salarios y/o capital operativo y ₡. 120.000 millones para otorgar garantías a títulos de deuda que sean emitidos por empresas paraguayas a través de la Bolsa

CONDICIONES DEL PRODUCTO

BENEFICIARIOS

Mipymes, Cuentapropistas, Profesionales Independientes.

DESTINOS

Pago de salarios
Capital operativo

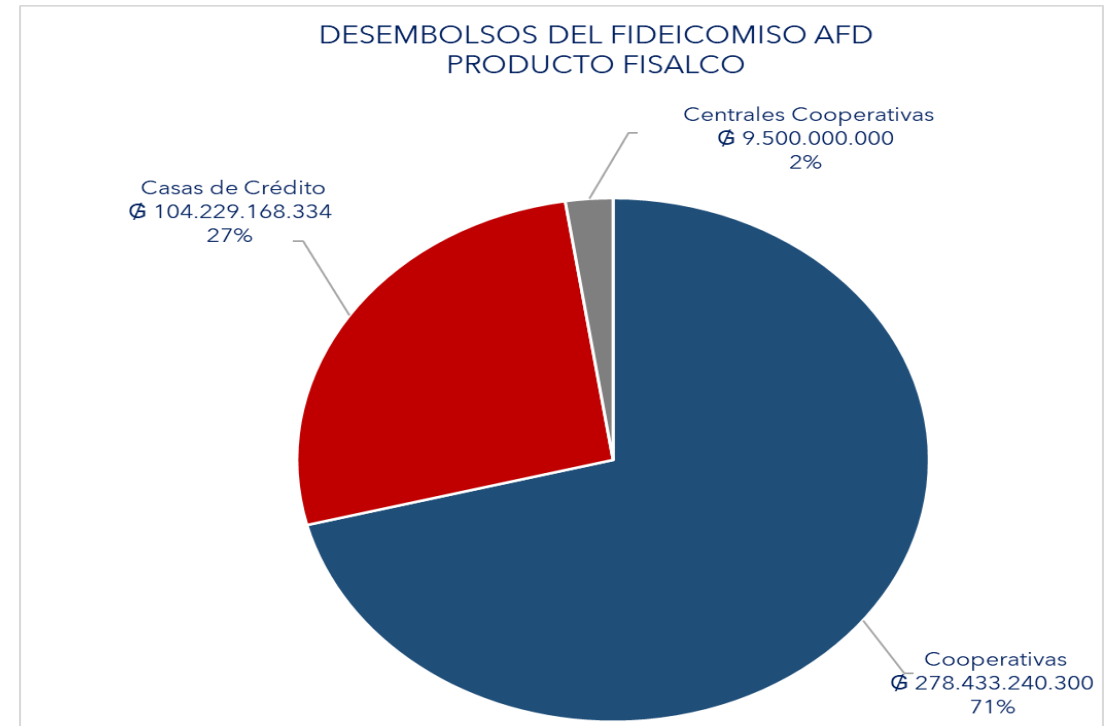
PLAZO

Desde 1 año hasta 5 años.
Periodo de gracia desde 6 meses hasta 1 año

RESULTADOS A LA FECHA

Total: ₡ 392.162.408.364

Total de Beneficiarios: 5.808



Más información sobre producto, la encuentra aquí:

<https://www.afd.gov.py/productos>

RESUMEN DE PRODUCTOS LANZADOS TRAS EL COVID – 19

(Recursos Propios y Ley N° 6.524 de Emergencia)

Periodo: Marzo – 13 de Noviembre del 2020

PRODUCTO	FUENTE DE RECURSOS		CANTIDAD DE BENEFICIARIOS		TOTAL	
	LEY DE EMERGENCIA	RECURSOS AFD	LEY DE EMERGENCIA	RECURSOS AFD	BENEFICIARIOS	MONTO DESEMBOLSADO
Reconversión de Operaciones	₡ 112.426.708.240	₡ 359.264.103.532	5.122	21.440	26.562	₡ 471.690.811.772
Programa ProReactivación	₡ 4.577.826.407	₡ 286.864.863.269	12	2.048	2.060	₡ 291.442.689.676
Fideicomiso AFD	₡ 392.162.408.634		5.808		5.808	₡ 392.162.408.634
Total General	₡ 509.166.943.281	₡ 646.128.966.801	10.942	23.488	34.430	₡ 1.155.295.910.082

FONDO DE GARANTÍA DEL PARAGUAY

RECURSOS DISPONIBLES:

₡ 740.000.000.000 de patrimonio (con capacidad de emisión de garantías hasta 5 veces, conforme autorización del Banco Central del Paraguay).

Derechos de Garantía Asignados

₡ 2.561.500.000.000 a 14 bancos, 8 financieras y 17 cooperativas que operan con la AFD



CONDICIONES DEL PRODUCTO

BENEFICIARIOS

MiPymes, Cuentapropistas, Profesionales Independientes.

DESTINOS

Pago de Salario, Capital Operativo e Inversiones

COBERTURA

Hasta el 90% dependiendo del tamaño de la empresa.

RESULTADOS A LA FECHA

1

18.451



Cantidad de Beneficiarios

2

105.000



Empleos Generados y/o
Mantenidos

4

₡ 2.112

MIL MILLONES



Monto de Garantías emitidas
por el FOGAPY

3

₡ 2.873

MIL MILLONES



Monto de Créditos mediante el
FOGAPY

FONDO DE GARANTÍA DEL PARAGUAY

Reporte de Garantía por Departamento y por Tamaño de Empresa

Corte 13 de noviembre de 2020.



Por Institución Financiera Participante

N°	Institución Financiera Participante	N° de Garantía	N° de Empleados	Monto en ₡.	
				Crédito	Garantía
1	BNF	5.969	21.824	₡ 711.431.790.582	₡ 529.847.524.236
2	COOMECIPAR LTDA.	1.824	4.514	₡ 190.273.595.001	₡ 149.878.998.001
3	CONTINENTAL S.A.E.C.A.	1.780	10.684	₡ 388.190.619.710	₡ 284.715.479.550
4	ITAÚ PARAGUAY S.A.	1.385	12.497	₡ 331.246.700.443	₡ 239.954.228.281
5	FAMILIAR S.A.E.C.A.	1.345	8.395	₡ 69.987.401.205	₡ 50.785.738.070
6	REGIONAL S.A.E.C.A.	940	7.916	₡ 193.375.993.627	₡ 142.052.828.644
7	VISIÓN BANCO S.A.E.C.A.	859	5.145	₡ 154.940.647.646	₡ 114.003.844.816
8	INTERFISA S.A.E.C.A.	712	4.047	₡ 91.150.616.647	₡ 65.018.766.590
9	BASA S.A.	517	5.277	₡ 101.179.989.369	₡ 72.553.574.309
10	SOLAR S.A.E.C.A.	432	2.906	₡ 89.914.881.650	₡ 64.250.333.213
11	UNIVERSITARIA LTDA.	430	2.512	₡ 63.600.027.168	₡ 45.985.336.198
12	GNB PARAGUAY S.A.	326	3.574	₡ 119.147.450.000	₡ 85.814.455.000
13	SUDAMERIS BANK S.A.E.C.A.	321	2.442	₡ 48.797.052.792	₡ 35.397.244.732
14	BANCOP S.A.	291	2.759	₡ 66.354.593.406	₡ 48.487.860.622
15	ATLAS S.A.	278	3.263	₡ 65.796.223.663	₡ 46.375.134.250
16	COPACONS LTDA.	254	695	₡ 4.234.688.951	₡ 3.322.243.831
17	BBVA PARAGUAY S.A.	204	2.473	₡ 71.971.684.670	₡ 51.574.802.396
18	RIO S.A.E.C.A	184	1.221	₡ 40.387.109.603	₡ 29.563.464.252
19	MEDALLA MILAGROSA LTDA.	133	442	₡ 8.797.478.966	₡ 7.121.508.973
20	EL COMERCIO S.A.E.C.A.	81	694	₡ 13.991.655.259	₡ 10.048.061.633
21	PYO. JAPONESA S.A.E.C.A.	54	561	₡ 12.137.211.952	₡ 8.790.649.538
22	CEFISA S.A.E.C.A.	46	421	₡ 12.704.717.515	₡ 9.508.527.625
23	FINEXPAR S.A.E.C.A.	44	538	₡ 18.952.766.695	₡ 13.820.892.005
24	YPACARAI LTDA.	20	75	₡ 1.659.774.600	₡ 1.253.885.540
25	TU FINANCIERA S.A.	11	90	₡ 2.562.764.325	₡ 1.968.170.277
26	MBURICAO LTDA.	11	35	₡ 989.912.565	₡ 702.208.056
Total		18.451	105.000	₡ 2.873.777.348.010	₡ 2.112.795.760.635

Por Tamaño de Empresa

Tamaño	N° Gtias	%	Acumulado. Crédito en ₡.	%	Acumulado. Garantía en ₡.	%
(1) MICROEMPRESA	8.853	48%	₡ 518.863.912.101	18,1%	₡ 418.356.739.646	19,8%
(2) PEQUEÑA EMPRESA	6.325	34%	₡ 1.075.324.278.938	37,4%	₡ 792.850.866.610	37,5%
(3) MEDIANA EMPRESA	2.378	13%	₡ 788.362.318.707	27,4%	₡ 555.487.240.204	26,3%
(4) EMPRESA INTERMEDIA	841	5%	₡ 428.304.598.198	14,9%	₡ 301.715.346.128	14,3%
(5) EMPRESA GRANDE	54	0,00	₡ 62.922.240.066	2,2%	₡ 44.385.568.046	2,1%
Total	18.451	100%	₡ 2.873.777.348.010	100,0%	₡ 2.112.795.760.635	100,0%

Por Departamento

N°	Departamentos	N° de Garantía	N° de Empleado	Monto en ₡.	
				Crédito	Garantía
1	CAPITAL	5.052	38.718	₡ 1.036.328.214.482	₡ 755.030.641.807
2	CENTRAL	4.078	25.474	₡ 657.634.498.367	₡ 483.249.807.190
3	ALTO PARANA	2.583	13.726	₡ 352.770.977.659	₡ 259.796.397.619
4	ITAPUA	1.596	6.297	₡ 190.744.116.614	₡ 141.648.096.249
5	CAAGUAZU	1.295	4.840	₡ 150.525.903.427	₡ 111.233.231.005
6	SAN PEDRO	597	1.952	₡ 73.195.073.940	₡ 54.139.273.195
7	CANINDEYU	594	1.604	₡ 74.197.773.657	₡ 54.957.511.731
8	CONCEPCION	464	1.801	₡ 62.396.544.966	₡ 46.716.974.861
9	GUAIRA	440	1.904	₡ 48.113.581.538	₡ 36.424.935.161
10	CORDILLERA	376	2.972	₡ 43.593.047.256	₡ 32.104.900.844
11	PARAGUARI	268	1.042	₡ 28.359.106.564	₡ 21.429.707.042
12	MISIONES	264	837	₡ 28.379.453.400	₡ 21.335.093.843
13	AMAMBAY	263	1.463	₡ 49.406.705.789	₡ 35.810.194.335
14	ÑEEMBUCU	170	588	₡ 22.309.189.249	₡ 16.979.237.395
15	CAAZAPA	164	699	₡ 16.831.145.272	₡ 12.980.253.150
16	PRESIDENTE HAYES	125	521	₡ 15.730.989.357	₡ 11.427.003.375
17	BOQUERON	119	531	₡ 22.008.026.473	₡ 16.607.401.832
18	ALTO PARAGUAY	3	31	₡ 1.253.000.000	₡ 925.100.000
Total		18.451	105.000	₡ 2.873.777.348.010	₡ 2.112.795.760.635

CORTE: 13/11/2020

GOBIERNO

Paraguay

Más información en

www.fogary.gov.py