

Informe de Rendición de Cuentas

MEDIDAS IMPLEMENTADAS POR AFD Y EL FOGAPY ANTE LA PANDEMIA

Corte Marzo al 20 de Noviembre de 2020

Al pueblo paraguayo



PRODUCTO: FINANCIAMIENTO PARA LA RECONVERSIÓN DE OPERACIONES CREDITICIAS

RECURSOS DISPONIBLES: ₡ 800 mil millones incluidos ₡ 120 mil millones transferidos por el Ministerio de Hacienda para capitalizar la AFD

CONDICIONES DEL PRODUCTO

BENEFICIARIOS

Personas físicas y jurídicas, calificadas por una entidad financiera.

DESTINOS

Refinanciamiento, reestructuración, renovación de préstamos concedidos para capital operativo y/o inversiones vinculadas a la actividad del prestatario.

PLAZO

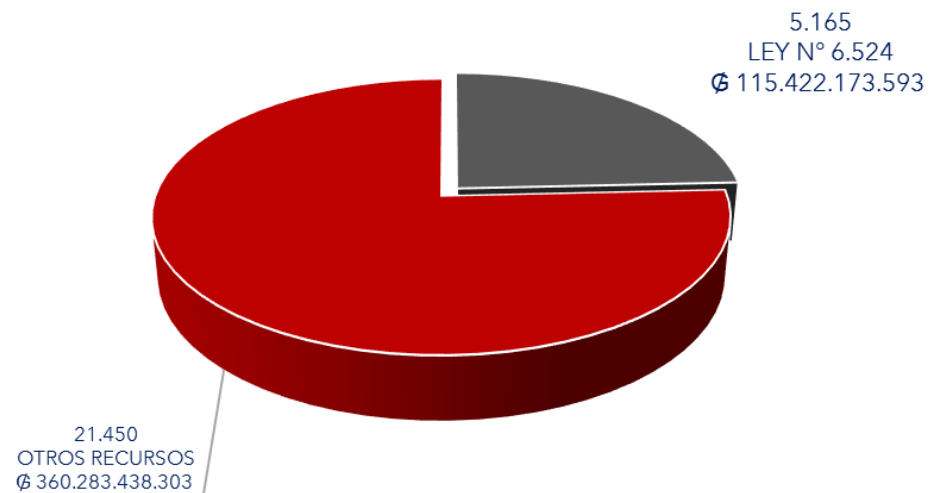
Hasta un plazo máximo de 7 años, incluyendo periodo de gracia de hasta 2 años.

RESULTADOS A LA FECHA

Total: ₡ 475.705.611.896

Total de Beneficiarios: 26.615

Desembolsos Producto:
Reconversión de Operaciones Crediticias



Más información sobre producto, la encuentra aquí:

<https://www.afd.gov.py/productos>

PROGRAMA: PROREACTIVACIÓN

RECURSOS DISPONIBLES: ₡ 360 mil millones a ser canalizados a través de entidades financieras

CONDICIONES DEL PRODUCTO

BENEFICIARIOS

Clientes de las IFIs que accedieron a operaciones crediticias otorgadas por éstas, conforme a la regulación

DESTINOS

Brindar fondeo a las operaciones crediticias de la cartera de clientes de las IFIs.

PLAZO

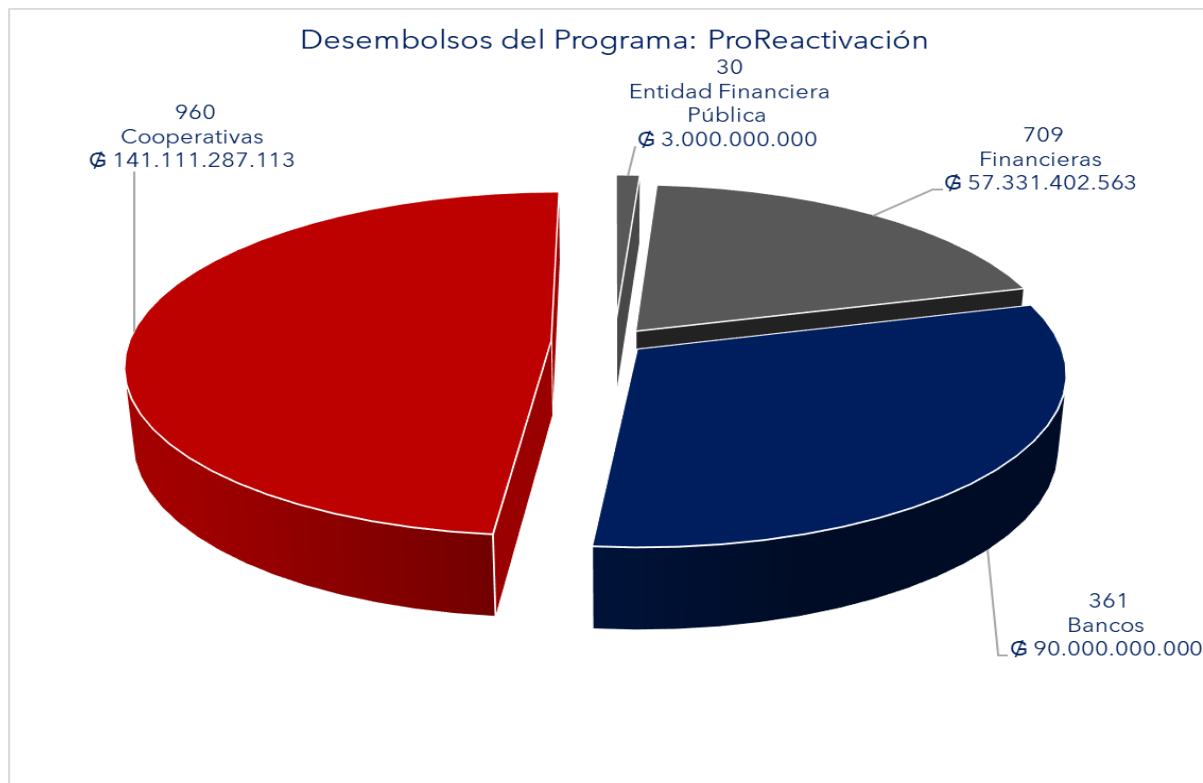
Hasta un plazo máximo de 7 años, incluido un periodo de gracia de hasta 1 año.

CORTE: 20/11/2020

RESULTADOS A LA FECHA

Total: ₡ 291.442.689.676

Total de Beneficiarios: 2.060



Más información sobre producto, la encuentra aquí: <https://www.afd.gov.py/productos>

FIDEICOMISO ADMINISTRADO POR AFD: PRODUCTO FISCALCO

RECURSOS DISPONIBLES ₡. 712.590 millones, de los cuales ₡. 592.590 millones es para otorgar créditos para pago de salarios y/o capital operativo y ₡. 120.000 millones para otorgar garantías a títulos de deuda que sean emitidos por empresas paraguayas a través de la Bolsa

CONDICIONES DEL PRODUCTO

BENEFICIARIOS

Mipymes, Cuentapropistas, Profesionales Independientes.

DESTINOS

Pago de salarios
Capital operativo

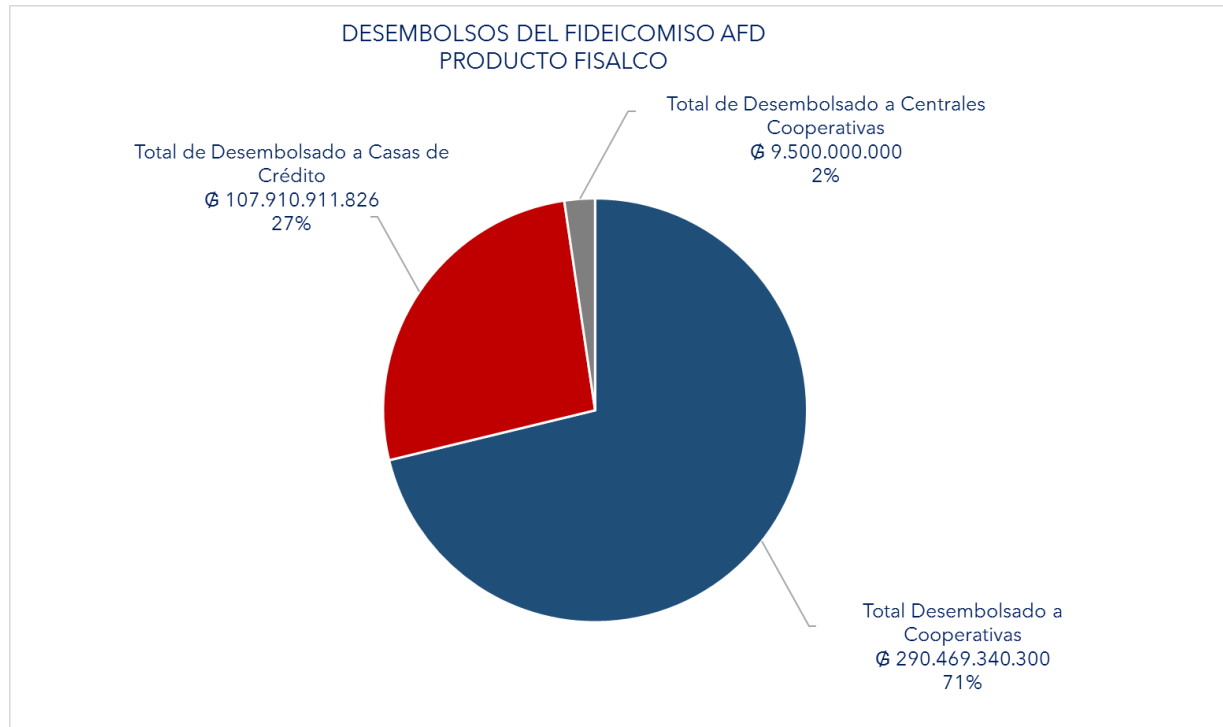
PLAZO

Desde 1 año hasta 5 años.
Periodo de gracia desde 6 meses hasta 1 año

CORTE: 20/11/2020

RESULTADOS A LA FECHA

Total: ₡ 407.880.252.126
Total de Beneficiarios: 6.019



Más información sobre producto, la encuentra aquí:

<https://www.afd.gov.py/productos>



Paraguay
de la gente

RESUMEN DE PRODUCTOS LANZADOS TRAS EL COVID - 19

(Recursos Propios y Ley N° 6.524 de Emergencia)
 Periodo: Marzo - 20 de Noviembre del 2020

PRODUCTO	FUENTE DE RECURSOS		CANTIDAD DE BENEFICIARIOS		TOTAL	
	LEY DE EMERGENCIA	RECURSOS AFD	LEY DE EMERGENCIA	RECURSOS AFD	BENEFICIARIOS	MONTO DESEMBOLSADO
Reconversión de Operaciones	₡ 115.422.173.593	₡ 360.283.438.303	5.165	21.450	26.615	₡ 475.705.611.896
Programa ProReactivación	₡ 4.577.826.407	₡ 286.864.863.269	12	2.048	2.060	₡ 291.442.689.676
Fideicomiso AFD	₡ 407.880.252.126		6.019		6.019	₡ 407.880.252.126
Total General	₡ 527.880.252.126	₡ 647.148.301.572	11.196	23.498	34.694	₡ 1.175.028.553.698

FONDO DE GARANTÍA DEL PARAGUAY

RECURSOS DISPONIBLES:

₡ 740.000.000.000 de patrimonio (con capacidad de emisión de garantías hasta 5 veces, conforme autorización del Banco Central del Paraguay).

Derechos de Garantía Asignados

₡ 2.561.500.000.000 a 14 bancos, 8 financieras y 17 cooperativas que operan con la AFD



CONDICIONES DEL PRODUCTO

BENEFICIARIOS

MiPymes, Cuentapropistas, Profesionales Independientes.

DESTINOS

Pago de Salario, Capital Operativo e Inversiones

COBERTURA

Hasta el 90% dependiendo del tamaño de la empresa.

RESULTADOS A LA FECHA

1

18.803



Cantidad de Beneficiarios

2

107.432



Empleos Generados y/o
Mantenidos

4

₡ 2.163

MIL MILLONES



Monto de Garantías emitidas
por el FOGAPY

3

₡ 2.939

MIL MILLONES



Monto de Créditos mediante el
FOGAPY



Paraguay
de la gente

CORTE: 20/11/2020

FONDO DE GARANTÍA DEL PARAGUAY

Reporte de Garantía por Departamento y por Tamaño de Empresa
Corte 20 de noviembre de 2020.



Por Institución Financiera Participante

Nº	Institución Financiera Participante	Nº de Garantía	Nº de Empleado	Monto en ₡.	
				Crédito	Garantía
1	BNF	6.049	22.108	₡ 720.919.490.582	₡ 537.364.984.236
2	COOMECIPAR LTDA.	1.851	4.767	₡ 192.906.595.001	₡ 152.195.598.001
3	CONTINENTAL S.A.E.C.A.	1.817	10.974	₡ 395.402.145.824	₡ 290.147.606.784
4	ITAÚ PARAGUAY S.A.	1.418	12.827	₡ 337.317.187.349	₡ 244.563.443.145
5	FAMILIAR S.A.E.C.A.	1.351	8.432	₡ 71.425.584.872	₡ 51.860.662.933
6	REGIONAL S.A.E.C.A.	968	8.099	₡ 202.185.993.627	₡ 148.611.828.644
7	VISIÓN BANCO S.A.E.C.A.	926	5.519	₡ 167.558.935.754	₡ 123.764.867.215
8	INTERFISA S.A.E.C.A.	724	4.162	₡ 93.034.810.335	₡ 66.380.418.089
9	BASA S.A.	517	5.277	₡ 101.179.989.369	₡ 72.553.574.309
10	SOLAR S.A.E.C.A.	437	2.930	₡ 90.644.342.296	₡ 64.788.847.760
11	UNIVERSITARIA LTDA.	430	2.512	₡ 63.600.027.168	₡ 45.985.336.198
12	GNB PARAGUAY S.A.	338	3.685	₡ 122.128.450.000	₡ 88.120.855.000
13	SUDAMERIS BANK S.A.E.C.A.	327	2.464	₡ 50.204.997.592	₡ 36.407.845.092
14	BANCOP S.A.	301	2.803	₡ 69.464.593.406	₡ 50.920.860.622
15	ATLAS S.A.	288	3.341	₡ 67.341.502.707	₡ 47.534.280.323
16	COPACONS LTDA.	254	695	₡ 4.234.688.951	₡ 3.322.243.831
17	BBVA PARAGUAY S.A.	210	2.571	₡ 73.965.648.263	₡ 53.121.431.777
18	RIO S.A.E.C.A.	192	1.350	₡ 43.289.493.926	₡ 31.739.701.710
19	MEDALLA MILAGROSA LTDA	134	443	₡ 8.848.533.788	₡ 7.162.352.831
20	EL COMERCIO S.A.E.C.A.	81	694	₡ 13.991.655.259	₡ 10.048.061.633
21	PYO. JAPONESA S.A.E.C.A.	55	563	₡ 12.357.952.984	₡ 8.967.242.363
22	CEFISA S.A.E.C.A.	46	421	₡ 12.704.717.515	₡ 9.508.527.625
23	FINEXPAR S.A.E.C.A.	46	591	₡ 19.381.732.036	₡ 14.121.167.744
24	YPACARAI LTDA.	21	79	₡ 1.803.594.600	₡ 1.383.323.540
25	TU FINANCIERA S.A.	11	90	₡ 2.562.764.325	₡ 1.968.170.277
26	MBURICAO LTDA.	11	35	₡ 989.912.565	₡ 702.208.056
Total		18.803	107.432	₡ 2.939.445.340.094	₡ 2.163.245.439.737

Por Tamaño de Empresa

Tamaño	Nº Gtias	%	Acumulado. Crédito en ₡.	%	Acumulado. Garantía en ₡.	%
(1) MICROEMPRESA	8.994	48%	₡ 528.172.511.251	18,0%	₡ 426.540.336.311	19,7%
(2) PEQUEÑA EMPRESA	6.473	34%	₡ 1.104.924.339.154	37,6%	₡ 816.318.878.342	37,7%
(3) MEDIANA EMPRESA	2.424	13%	₡ 802.090.239.598	27,3%	₡ 565.163.322.631	26,1%
(4) EMPRESA INTERMEDIA	854	5%	₡ 438.345.888.653	14,9%	₡ 308.744.249.447	14,3%
(5) EMPRESA GRANDE	58	0,00	₡ 65.912.361.438	2,2%	₡ 46.478.653.007	2,1%
Total	18.803	100%	₡ 2.939.445.340.094	100,0%	₡ 2.163.245.439.737	100,0%

Por Departamento

Nº	Departamentos	Nº de Garantía	Nº de Empleados	Monto en ₡.	
				Crédito	Garantía
1	CAPITAL	5.156	39.664	₡ 1.062.652.281.272	₡ 774.740.663.548
2	CENTRAL	4.145	26.010	₡ 668.928.608.229	₡ 492.030.246.478
3	ALTO PARANA	2.646	14.103	₡ 363.394.291.495	₡ 267.965.613.603
4	ITAPUA	1.631	6.408	₡ 196.275.086.070	₡ 146.024.214.652
5	CAAGUAZU	1.321	4.926	₡ 153.696.933.679	₡ 113.768.329.164
6	CANINDEYU	605	1.652	₡ 75.948.244.739	₡ 56.393.259.847
7	SAN PEDRO	602	2.018	₡ 73.735.714.414	₡ 54.549.500.575
8	CONCEPCION	466	1.813	₡ 62.638.229.348	₡ 46.924.322.366
9	GUAIRA	446	1.936	₡ 48.933.774.761	₡ 37.026.670.417
10	CORDILLERA	383	3.005	₡ 44.602.016.601	₡ 32.909.676.150
11	PARAGUARI	272	1.060	₡ 28.699.003.152	₡ 21.685.121.570
12	MISIONES	271	854	₡ 29.151.639.717	₡ 21.937.502.897
13	AMAMBAY	268	1.497	₡ 50.135.705.789	₡ 36.378.394.335
14	ÑEMBUKU	173	598	₡ 22.886.789.249	₡ 17.392.077.395
15	CAAZAPA	165	714	₡ 17.050.005.750	₡ 13.155.341.532
16	PRESIDENTE HAYES	126	526	₡ 16.245.989.357	₡ 11.839.003.375
17	BOQUERON	123	557	₡ 23.168.026.473	₡ 17.560.401.832
18	ALTO PARAGUAY	4	91	₡ 1.302.999.999	₡ 965.099.999
Total		18.803	107.432	₡ 2.939.445.340.094	₡ 2.163.245.439.737

CORTE: 20/11/2020

GOBIERNO

Paraguay

Más información en
www.fogapy.gov.py