


**CRÉDITOS PARA EL DESARROLLO  
DEL PARAGUAY**

Herib Campos Cervera 886  
casi Aviadores del Chaco.  
Edificio Australia 3° y 4° piso  
(595 21) 606020 (RA)  
Asunción, Paraguay

**Estado de Situación Patrimonial al 31 de octubre de 2024  
(Expresado en guaraníes)**

ACTIVO	Guaraníes	PASIVO	Guaraníes
<b>DISPONIBLE</b>	<b>311.598.792.032</b>	<b>OBLIGACIONES FINANCIERAS - SECTOR FINANCIERO</b>	<b>6.164.583.323.208</b>
CAJA CHICA	15.000.000	PRESTAMOS DE ENTIDADES FINANCIERAS	2.180.962.050.459
BANCO CENTRAL DEL PARAGUAY	245.886.230.117	Prestamos Directos del Exterior BID 1968	259.684.691.456
BANCOS DEL PAIS	65.697.561.915	Prestamos Directos del Exterior BID 2150	273.087.772.310
		Prestamos Directos del Exterior BID 2639	200.309.579.462
<b>VALORES PUBLICOS Y PRIVADOS</b>	<b>350.908.855.708</b>	Prestamos Directos del Exterior BID 2640	75.854.915.537
		Prestamos Directos del Exterior BID 3354	128.427.641.051
<b>CREDITOS VIGENTES POR INTERMEDIACION</b>		Prestamos Directos del Exterior BID 3616	236.208.169.210
<b>FINANCIERA - SECTOR FINANCIERO</b>	<b>9.665.761.681.383</b>	Prestamos Directos del Exterior BID 3853	229.217.552.548
OTRAS INSTITUCIONES FINANCIERAS	9.567.781.755.870	Prestamos Directos del Exterior KFW	30.112.278.885
Bancos y Financieras	8.120.608.171.281	Prestamos Directos del Exterior CITIBANK NA.	748.059.450.000
Cooperativas	1.442.900.824.101	EMITIDOS EN CIRCULACION	3.930.000.000.000
Otras Instituciones Financieras	4.272.760.488	Bonos AFD Emitidos y en Circulación	3.930.000.000.000
DEUDORES POR INTERESES DEVENGADOS		ACREEDORES POR CARGOS FINANCIEROS DEVENGADOS	53.621.272.749
DOCUMENTADOS A COBRAR	97.979.925.513	<b>OBLIGACIONES FINANC. - SECTOR NO FINANC.</b>	<b>2.087.672.258.591</b>
		OBLIGACIONES O DEBENTURES Y BONOS EMITIDOS EN CIRCULACION	2.064.140.000.000
<b>CREDITOS DIVERSOS</b>	<b>32.236.356.467</b>	Bonos AFD Emitidos y en Circulación	2.064.140.000.000
BIENES DE USO	8.575.439.720	ACREEDORES POR CARGOS FINANCIEROS DEVENGADOS	23.532.258.591
BIENES DE USO PROPIOS	8.575.439.720	<b>OBLIGACIONES DIVERSAS</b>	<b>4.759.086.933</b>
		ACREEDORES FISCALES	3.360.283.733
<b>CARGOS DIFERIDOS</b>	<b>3.242.641.538</b>	ACREEDORES SOCIALES	1.394.862.101
		OTRAS OBLIGACIONES DIVERSAS	3.941.099
		PREVISIONES	30.248.807.328
		PREVISIONES	30.248.807.328
		<b>TOTAL PASIVO</b>	<b>8.287.263.476.060</b>
		<b>PATRIMONIO</b>	
		<b>CAPITAL INTEGRADO</b>	1.427.990.047.125
		<b>RESERVAS</b>	584.601.548.784
		<b>RESULTADO DEL EJERCICIO</b>	72.468.694.879
		<b>TOTAL PATRIMONIO NETO</b>	<b>2.085.060.290.788</b>
<b>TOTAL ACTIVO</b>	<b>10.372.323.766.848</b>	<b>TOTAL PASIVO Y PATRIMONIO NETO</b>	<b>10.372.323.766.848</b>

CUENTAS DE CONTINGENCIAS, ORDEN Y DE FIDEICOMISOS	Guaraníes
<b>TOTAL DE CUENTAS DE CONTINGENCIAS</b>	<b>5.719.828.017.714</b>
<b>TOTAL DE CUENTAS DE ORDEN Y FIDEICOMISOS</b>	<b>13.219.900.825.236</b>

  
**SIGRID KNUTSON**  
Contador General  
M.P.Nº: CO-1394

  
**FERNANDO ORTIZ**  
Gerente de Administración

  
**FERNANDO LUGO**  
Gerente General




  
**STELLA GUILLEN**  
Presidenta

**CRÉDITOS PARA EL DESARROLLO  
DEL PARAGUAY**

Herib Campos Cervera 886  
casi Aviadores del Chaco.  
Edificio Australia 3° y 4° piso  
(595 21) 606020 (RA)  
Asunción, Paraguay


**Estado de Resultados al 31 de octubre de 2024**  
(Expresado en guaranes)


ESTADO DE RESULTADOS AL 31 DE OCTUBRE DE 2024	Guaranés
<b>GANANCIAS FINANCIERAS</b>	<b>481.733.703.151</b>
CREDITOS VIGENTES - SECTOR FINANCIERO	459.394.586.338
GANANCIAS POR VALUACION DE ACTIVOS Y PASIVOS FINANCIEROS EN MONEDA EXTRANJERA	181.699.376
DESAFECTACION DE PREVISIONES	90.241.474
RENTAS DE VALORES PUBLICOS Y PRIVADOS	22.067.175.963
<b>PERDIDAS FINANCIERAS</b>	<b>-377.893.954.738</b>
OBLIGACIONES - SECTOR FINANCIERO	-258.458.066.727
OBLIGACIONES - SECTOR NO FINANCIERO	-118.795.888.011
OTRAS PERDIDAS FINANCIERAS	-640.000.000
<b>RESULTADO FINANCIERO ANTES DE PREVISIONES</b>	<b>103.839.748.413</b>
<b>PREVISIONES</b>	<b>-2.059.652.179</b>
CONSTITUCION DE PREVISIONES	-2.059.652.179
<b>OTRAS GANANCIAS</b>	<b>6.885.823.033</b>
COMISION POR ADMINISTRACION DE FIDEICOMISO	5.543.529.562
COMISION POR ADMINISTRACION DE FOGAPY	1.341.760.138
CREDITOS DIVERSOS	533.333
<b>RESULTADO FINANCIERO DESPUES DE PREVISIONES</b>	<b>108.665.919.267</b>
<b>RESULTADO OPERATIVO BRUTO</b>	<b>108.665.919.267</b>
<b>OTRAS PERDIDAS OPERATIVAS</b>	<b>-35.477.806.151</b>
RETRIBUCION AL PERSONAL Y CARGAS SOCIALES	-21.247.281.480
GASTOS GENERALES	-14.230.524.671
<b>RESULTADO OPERATIVO NETO</b>	<b>73.188.113.116</b>
<b>RESULTADOS EXTRAORDINARIOS</b>	<b>-162.312.167</b>
GANANCIAS	13.218.600
PERDIDAS	-175.530.767
<b>AJUSTES DE RESULTADOS DE EJERCICIOS VENCIDOS</b>	<b>-557.106.070</b>
PERDIDAS	-557.106.070
<b>RESULTADO DEL EJERCICIO ANTES DEL IMPUESTO A LA RENTA</b>	<b>72.468.694.879</b>
<b>RESULTADO DEL EJERCICIO</b>	<b>72.468.694.879</b>

  
**SIGRID KNUTSON**  
Contador General  
M.P.Nº CO-1394

  
**FERNANDO LUGO**  
Gerente General



  
**FERNANDO ORTIZ**  
Gerente de Administración

  
**STELLA GUILLEN**  
Presidenta