



## FEBRERO, 2022

# Aprobaciones

## Total del año USD 36.764.730



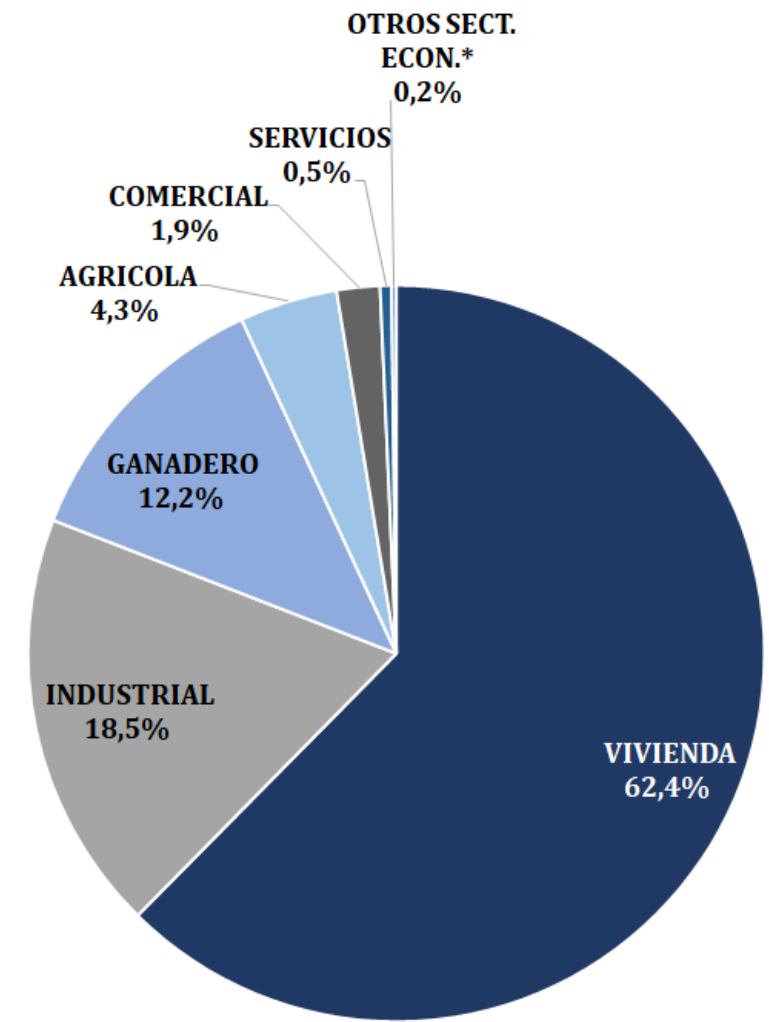
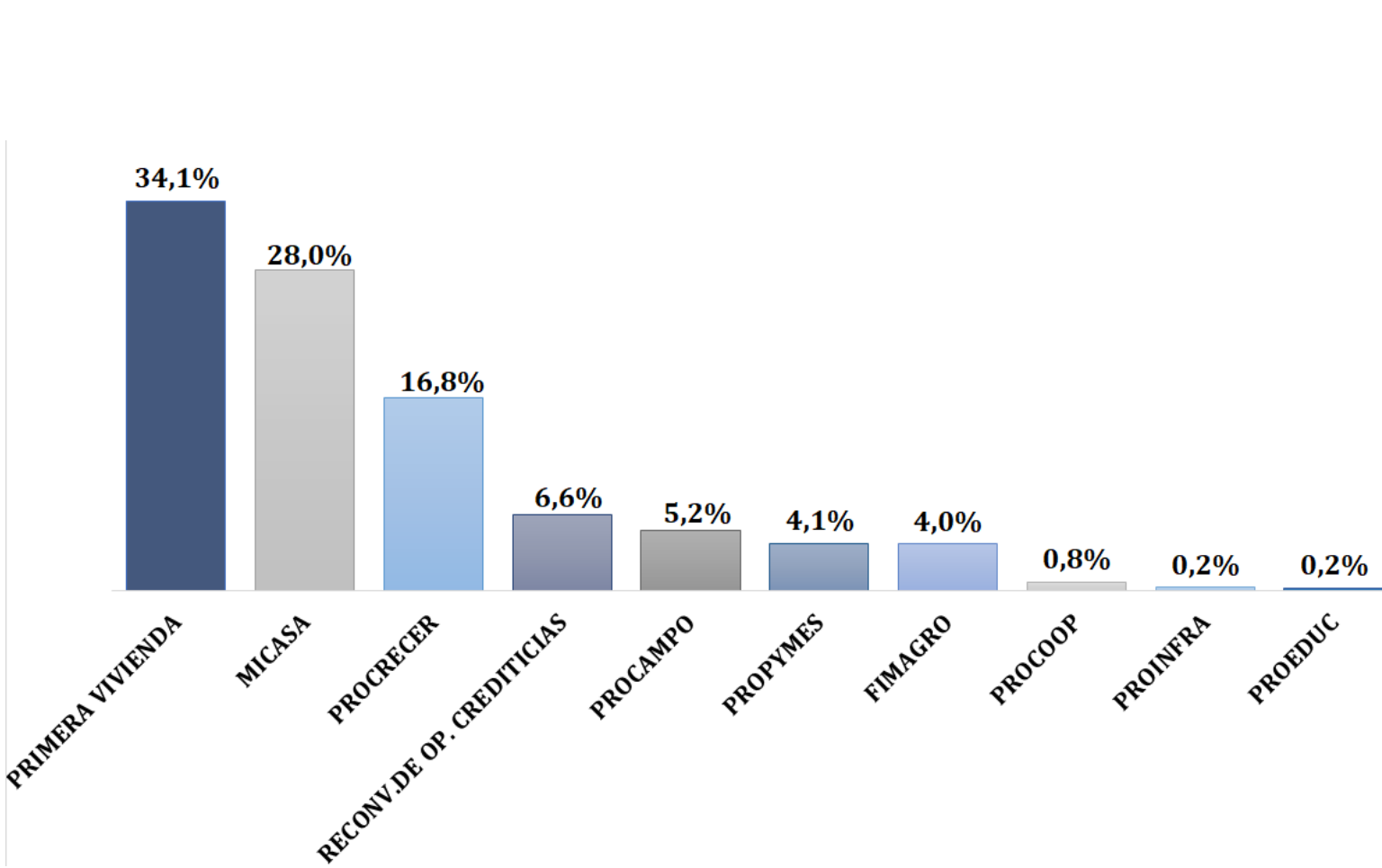
PRODUCTOS	MONTO USD		PART. %
	feb-22	ene-feb 22	
1 PRIMERA VIVIENDA	5.443.059	12.525.490	34,1%
2 MICASA	4.980.892	10.299.403	28,0%
3 PROCRECER	-	6.184.459	16,8%
4 RECONVERSION DE OP. CREDITICIAS	-	2.427.091	6,6%
5 PROCAMPO	774.627	1.908.789	5,2%
6 PROPYMES	314.020	1.499.672	4,1%
7 FIMAGRO	-	1.485.984	4,0%
8 PROCOOP	-	275.948	0,8%
9 PROINFRA	-	90.000	0,2%
10 PROEDUC	67.894	67.894	0,2%
<b>Total general</b>	<b>11.580.493</b>	<b>36.764.730</b>	<b>100,0%</b>

TIPO DE ENTIDAD	MONTO USD		PART. %
	feb-22	ene-feb 22	
1 BANCOS	8.236.214	30.278.614	82,4%
2 COOPERATIVA- A y C	1.837.426	3.430.500	9,3%
3 FINANCIERAS	1.506.853	2.779.668	7,6%
4 COOPERATIVA-PROD	-	275.948	0,7%
<b>Total general</b>	<b>11.580.493</b>	<b>36.764.730</b>	<b>100,0%</b>

SECTORES	MONTO USD		PART. %	CANT. DE BENEFICIARIOS
	feb-22	ene-feb 22		
1 VIVIENDA	10.423.951	22.939.735	62,4%	530
2 INDUSTRIAL	142.166	6.794.540	18,5%	5
3 GANADERO	774.627	4.496.987	12,2%	9
4 AGRICOLA	-	1.575.984	4,3%	10
5 COMERCIAL	157.568	690.306	1,9%	5
6 SERVICIOS	14.286	199.286	0,5%	2
7 OTROS SECTORES ECONOMICOS	67.894	67.894	0,2%	3
<b>Total general</b>	<b>11.580.493</b>	<b>36.764.730</b>	<b>100,0%</b>	<b>564</b>

# Aprobaciones

## Total del año USD 36.764.730



**APROBACIONES POR INSTITUCIONES FINANCIERAS INTERMEDIARIAS (Ene-Feb 2022)**
**PRODUCTO: MI CASA**

IFIs	AÑO 2022	
	MONTO APROBADO	CANT. DE BENEF.
1 ITAU	2.519.817	38
2 ATLAS	2.366.745	39
3 BASA	2.074.579	26
4 UNIVERSITARIA	722.114	20
5 SUDAMERIS	438.875	5
6 FAMILIAR	393.626	9
7 REGIONAL	367.160	6
8 BNF	221.759	4
9 GNB-FUSION	203.583	2
10 BANCOP	149.521	3
11 VISION	141.323	2
12 COFAN	124.928	8
13 YPACARAI	111.923	3
14 EL COMERCIO	96.101	2
15 INTERFISA	83.535	3
16 FIC	68.488	1
17 MEDALLA MILAGROSA	57.153	2
18 PYO JAPONESA	50.082	1
19 CONTINENTAL	36.237	1
20 8 DE MARZO	36.079	1
21 TU FINANCIERA	28.584	2
22 SAN JUAN BAUTISTA	7.188	1
<b>Total general</b>	<b>10.299.403</b>	<b>179</b>

**PRODUCTO: PRIMERA VIVIENDA**

IFIs	AÑO 2022	
	MONTO APROBADO	CANT. DE BENEF.
1 ATLAS	4.391.741	115
2 ITAU	1.594.590	40
3 UENO	1.256.216	34
4 COOMECIPAR	1.035.251	28
5 EL COMERCIO	870.448	24
6 UNIVERSITARIA	716.556	22
7 BASA	507.464	13
8 8 DE MARZO	348.730	12
9 REGIONAL	310.649	11
10 VISION	274.269	10
11 BANCOP	207.929	7
12 PYO JAPONESA	165.722	4
13 SOLAR	146.302	4
14 SUDAMERIS	134.144	3
15 YPACARAI	110.673	7
16 INTERFISA	101.333	3
17 MBURICAO	76.894	2
18 FIC	73.777	2
19 MEDALLA MILAGROSA	68.724	2
20 FAMILIAR	46.598	3
21 GNB	36.391	1
22 CONTINENTAL	27.140	1
23 FINEXPAR	23.948	1
<b>Total general</b>	<b>12.525.490</b>	<b>349</b>

Con el Producto PROCOOP se financiaron 2 viviendas por un total de USD 114.842.-

# Desembolsos

## Total del año USD 48.260.210



PRODUCTOS	MONTO USD		PART. %
	feb-22	ene-feb22	
1 PROCRECER	10.024.998	19.079.130	39,5%
2 RECONVERSION DE OP. CREDITICIAS	7.865.710	7.865.710	16,3%
3 PRIMERA VIVIENDA	2.559.404	5.615.983	11,6%
4 MICASA	3.056.223	5.224.365	10,8%
5 PROCAMPO	3.399.026	3.937.861	8,2%
6 FIMAGRO	2.993.130	3.760.701	7,8%
7 PRO REACTIVACION	0	1.426.127	3,0%
8 PROPYMES	465.366	921.302	1,9%
9 PROCOOP	211.125	211.125	0,4%
10 PROINFRA	190.000	190.000	0,4%
11 PROEDUC	0	27.907	0,1%
<b>Total general</b>	<b>30.764.981</b>	<b>48.260.210</b>	<b>100,0%</b>

TIPO DE ENTIDAD	MONTO USD		PART. %
	feb-22	ene-feb22	
1 BANCOS	29.101.013	43.715.280	90,6%
2 COOPERATIVA- A y C	1.350.112	2.760.294	5,7%
3 FINANCIERAS	102.732	1.573.511	3,3%
4 COOPERATIVA-PROD	211.125	211.125	0,4%
<b>Total general</b>	<b>30.764.981</b>	<b>48.260.210</b>	<b>100,0%</b>

SECTORES	MONTO USD		PART. %	CANT. DE BENEF.	EMPLEO GENERADO*
	feb-22	ene-feb22			
1 INDUSTRIAL	8.205.414	17.452.249	36,2%	6	1.763
2 GANADERO	11.669.746	12.208.581	25,3%	13	207
3 VIVIENDA	5.665.741	10.890.463	22,6%	279	2.892
4 AGRICOLA	4.211.630	4.979.201	10,3%	37	292
5 COMERCIAL	375.989	1.903.281	3,9%	4	127
6 SERVICIOS	446.461	608.529	1,3%	9	130
7 CONSTRUCCION	190.000	190.000	0,3%	1	7
8 OTROS SECTORES ECONOMICOS	-	27.907	0,1%	2	6
<b>Total general</b>	<b>30.764.981</b>	<b>48.260.210</b>	<b>100,0%</b>	<b>351</b>	<b>5.424</b>

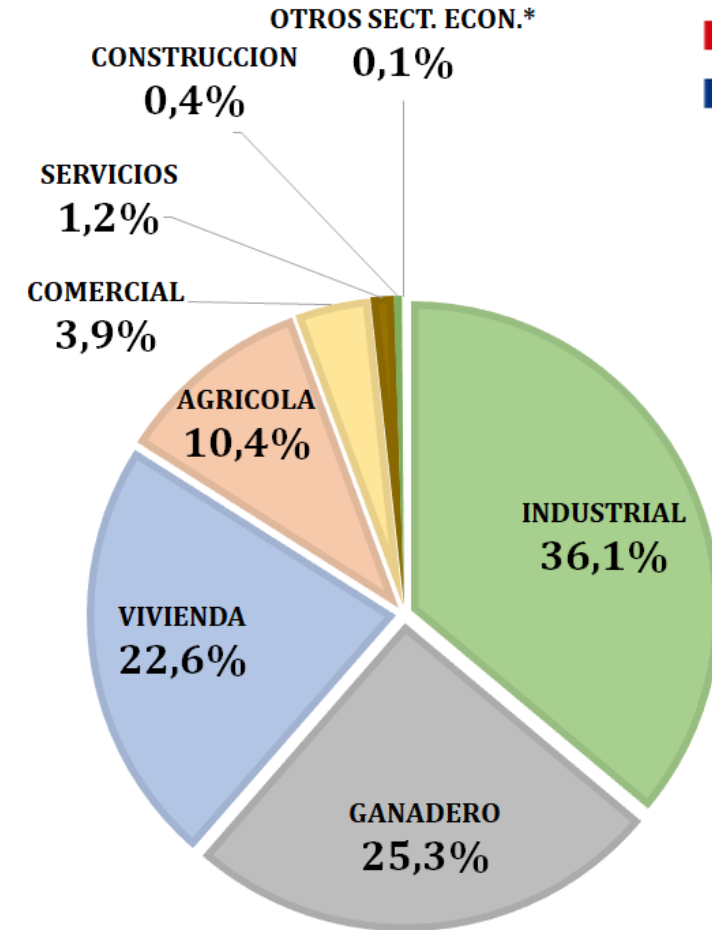
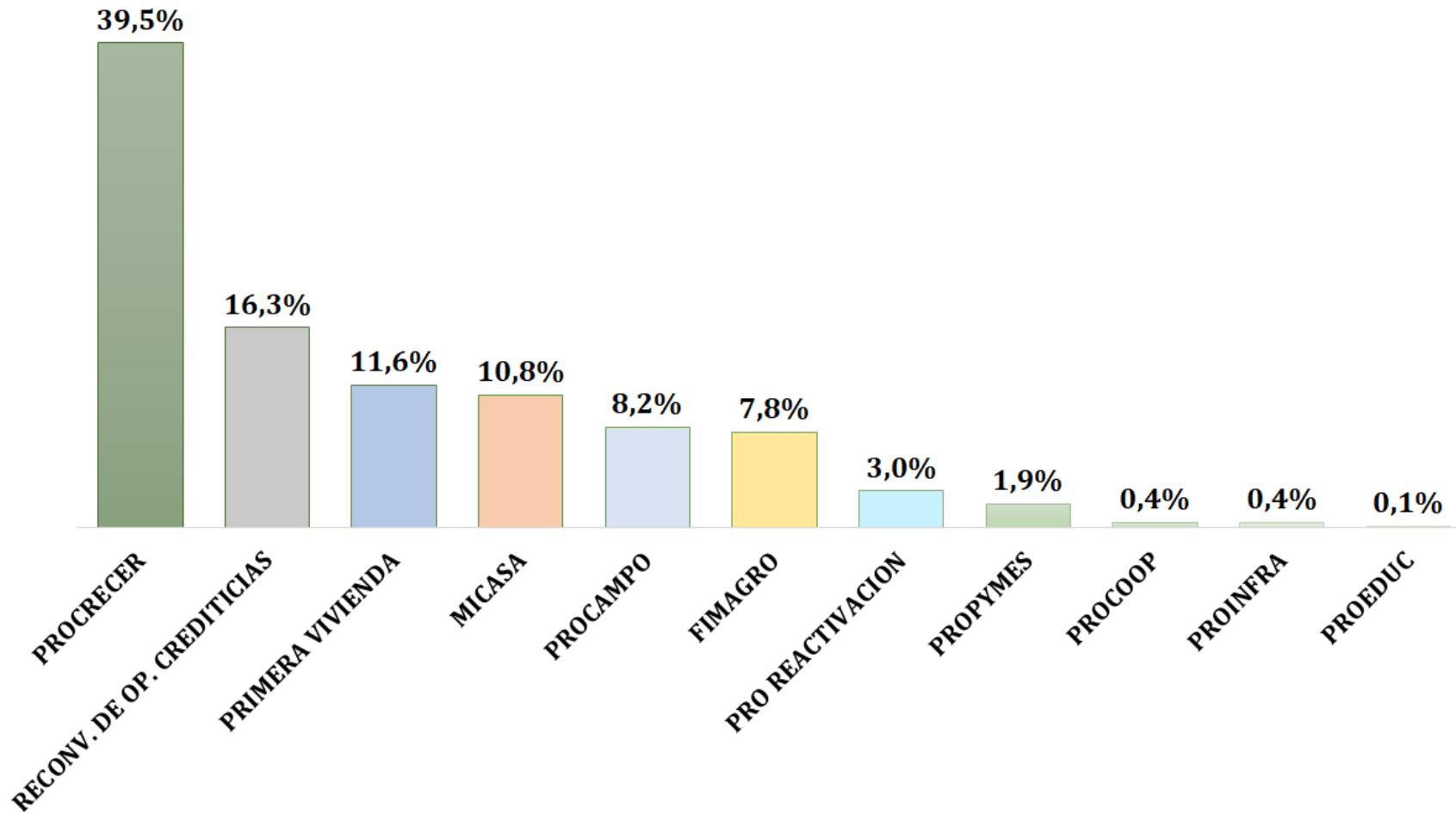
\*Empleo Generado: Empleo Directo + Indirecto

Observación: Los datos correspondientes a impacto en la generación de empleos se obtienen a partir de documentos remitidos por las IFIs.

Otros Sectores Económicos: Educación.

# Desembolsos

## Total del año USD 48.260.210



\* Otros Sectores Económicos: Educación

# Cartera de Créditos AFD

## Total USD 932.609.751



	PRODUCTOS	MONTO USD	PART. %
1	MICASA	224.308.283	24,1%
2	PROCRECER	217.099.391	23,3%
3	PRIMERA VIVIENDA	95.370.914	10,2%
4	RECONVERSION DE OP. CREDITICIAS	91.994.583	9,9%
5	PRO REACTIVACION	85.954.088	9,2%
6	PROCAMPO	60.896.359	6,5%
7	FINANCIAMIENTO DE BONOS	48.501.246	5,2%
8	PROCOOP	30.908.129	3,3%
9	PROPYMES	25.960.613	2,8%
10	FIMAGRO	25.266.946	2,7%
11	MI 1RA.CASA	15.053.992	1,6%
12	MICREDITO	3.730.435	0,4%
13	PROFORESTAL	3.279.471	0,4%
14	PROEDUC	1.757.789	0,2%
15	PRORREGADIO	1.178.320	0,1%
16	PROINFRA	961.996	0,1%
17	RENEGOCIACION AGROPECUARIA	387.196	0,04%
	<b>Total general</b>	<b>932.609.751</b>	<b>100,0%</b>

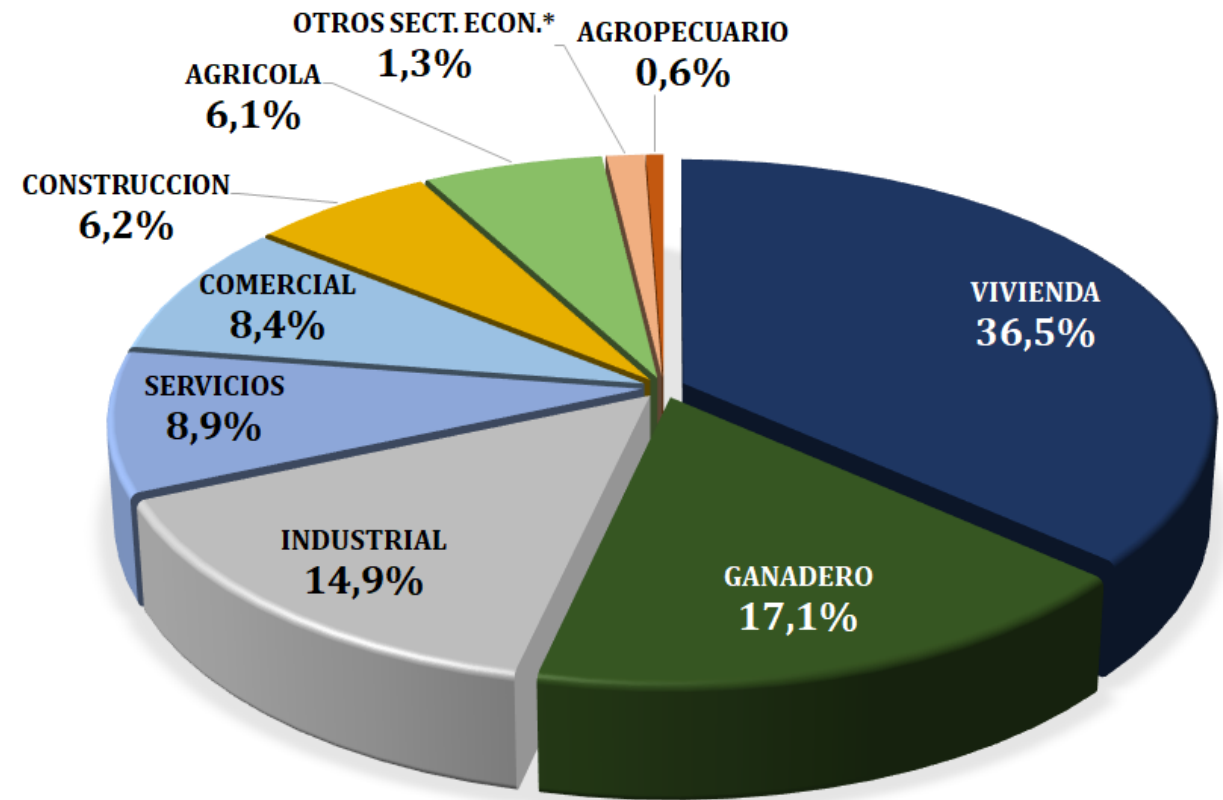
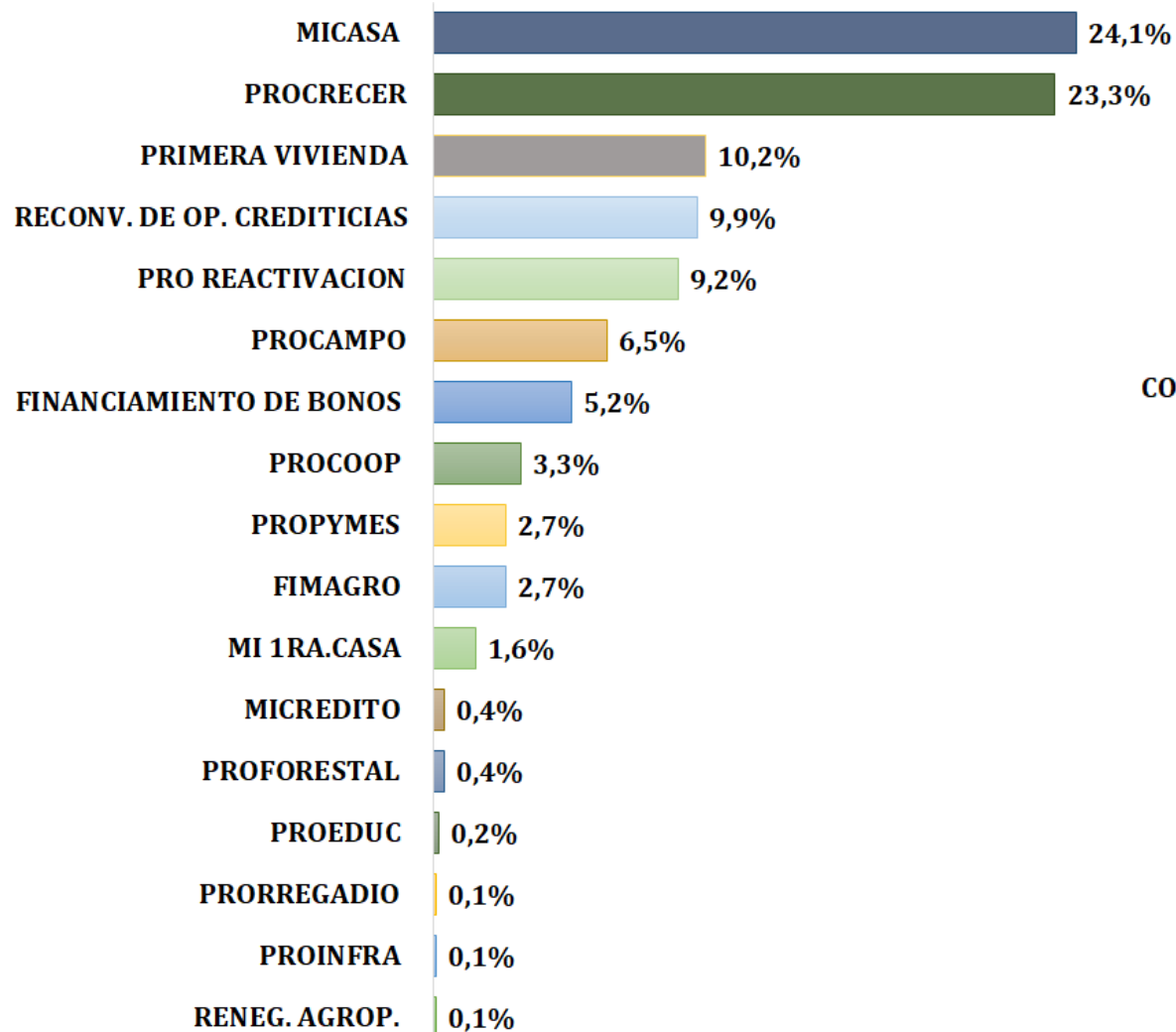
	TIPO DE ENTIDAD	MONTO USD	PART. %
1	BANCOS	736.671.475	79,0%
2	COOPERATIVA- A y C	94.074.952	10,1%
3	COOPERATIVA-PROD	69.825.330	7,5%
4	FINANCIERAS	32.037.994	3,4%
	<b>Total general</b>	<b>932.609.751</b>	<b>100,0%</b>

	SECTORES	MONTO USD	PART. %
1	VIVIENDA	340.575.245	36,5%
2	GANADERO	159.636.619	17,1%
3	INDUSTRIAL	139.037.440	14,9%
4	SERVICIOS	82.548.627	8,9%
5	COMERCIAL	78.694.810	8,4%
6	CONSTRUCCION	58.107.714	6,2%
7	AGRICOLA	56.446.221	6,1%
8	OTROS SECTORES ECONOMICOS	12.191.233	1,3%
9	AGROPECUARIO	5.371.842	0,6%
	<b>Total general</b>	<b>932.609.751</b>	<b>100,0%</b>

\* Otros Sectores Económicos: Forestal, Educación, Minas y Energía  
TC: 6999,82

# Cartera de Créditos AFD

## Total USD 932.609.751



\* Otros Sectores Económicos: Forestal, Educación, Minas y Energía



# Cartera de Créditos AFD

## Total USD 932.609.751



### Cartera de Créditos de la AFD en USD

Tipo de IFI	FEBRERO 2021	DICIEMBRE 2021	ENERO 2022	FEBRERO 2022	Var. Mensual %	Var. % Feb21 vs Feb22
Bancos	665.805.522	721.406.506	713.023.121	736.671.475	3,32%	10,64%
Cooperativas	159.857.468	166.507.728	162.734.463	163.900.282	0,72%	2,53%
Financieras*	33.469.778	33.252.265	32.786.004	32.037.994	-2,28%	-4,28%
<b>Total</b>	<b>859.132.767</b>	<b>921.166.498</b>	<b>908.543.588</b>	<b>932.609.751</b>	<b>2,65%</b>	<b>8,55%</b>

\* Incluye al Fondo Ganadero

## Tasas AFD otorgadas a las Instituciones Financieras Intermediarias (IFIs)

### Moneda: Guaraníes

Nº	Productos Crediticios de la AFD	2.021	2.022
1	Primera Vivienda		
2	Tasa IFI hasta 6,90%	4,00%	4,00%
3	Tasa IFI hasta 8,90%	5,00%	5,00%
4	MiCasa	6,90%	6,90%
5	Procoop	6,75%	7,00%
6	Procoop Vivienda	6,90%	6,90%
7	Procoop Pymes	6,25%	7,00%
8	Procoop Forestal	5,50%	5,75%
9	Fimagro	7,50%	7,25%
10	ProCrecer	6,25%	7,00%
11	Financiamiento de Bonos	6,25%	7,00%
12	ProCampo	6,75%	7,00%
13	ProRegadío	6,50%	7,00%
14	ProPymes	6,25%	7,00%
15	ProInfra	7,00%	7,00%
16	ProForestal	5,50%	5,75%
17	MiCrédito	7,50%	9,00%
18	ProEduc	6,50%	5,75%
19	Prodesi	5,75%	6,00%
20	Renegociación Agropecuaria		7,00%

### Moneda: Dólares

Nº	Productos Crediticios de la AFD	2.021	2.022
1	MiCasa	2,95%	3,95%
2	Procoop	2,95%	3,95%
3	Procoop Vivienda	2,95%	3,95%
4	Procoop Pymes	2,95%	3,95%
5	Procoop Forestal	2,95%	3,95%
6	Fimagro	2,95%	3,95%
7	ProCrecer	2,95%	3,95%
8	ProCampo	2,95%	3,95%
9	ProRegadío	2,95%	3,95%
10	ProPymes	2,95%	3,95%
11	ProInfra	2,95%	3,95%
12	ProForestal	2,95%	3,95%
13	MiCrédito	2,95%	3,95%
14	ProEduc	2,95%	3,95%
15	Prodesi	2,95%	3,95%
16	Renegociación Agropecuaria		3,95%

# PROMEDIO DE PLAZO y TASAS



## Promedio de Tasa de Interés Anual y Plazos Detallados por Productos

Guaraníes			
Productos	Plazo	Tasa AFD	Tasa IFI
MICREDITO	3,7	7,5	12,0
PROCOOP	9,7	6,8	10,0
MICASA	12,9	7,1	11,7
PROCRECER	8,7	6,7	10,9
PROEDUC	5,6	6,6	10,7
PROCAMPO	7,8	6,8	10,1
PROPYMES	8,3	6,3	11,4
PROFORESTAL	11,1	5,8	9,0
PRIMERA VIVIENDA	15,5	4,8	8,0
PRO REACTIVACION	6,2	5,5	10,7
RECONV. DE OP. CREDITICIAS	7,6	6,5	11,4
<b>Promedio Ponderado</b>	<b>9,6</b>	<b>6,3</b>	<b>10,5</b>

Dólares			
Productos	Plazo	Tasa AFD	Tasa IFI
MICREDITO	1,8	3,0	11,5
PROCOOP	3,6	3,7	8,0
MICASA	7,3	5,4	9,4
PROCRECER	7,4	3,2	7,6
PROEDUC	9,6	3,0	8,5
PROCAMPO	7,6	3,0	3,5
PROPYMES	5,1	3,0	5,9
FIMAGRO	4,5	3,0	5,2
PROINFRA	4,7	3,0	4,5
RECONV. DE OP. CREDITICIAS	8,3	3,0	7,5
<b>Promedio Ponderado</b>	<b>6,8</b>	<b>3,2</b>	<b>7,1</b>

**Periodo: Marzo 2021 a Febrero 2022**

Los promedios fueron calculados en base a las operaciones desembolsadas a las Entidades Financieras en el periodo mencionado.