



## ABRIL, 2022

# Aprobaciones

## Total del año USD 75.680.310



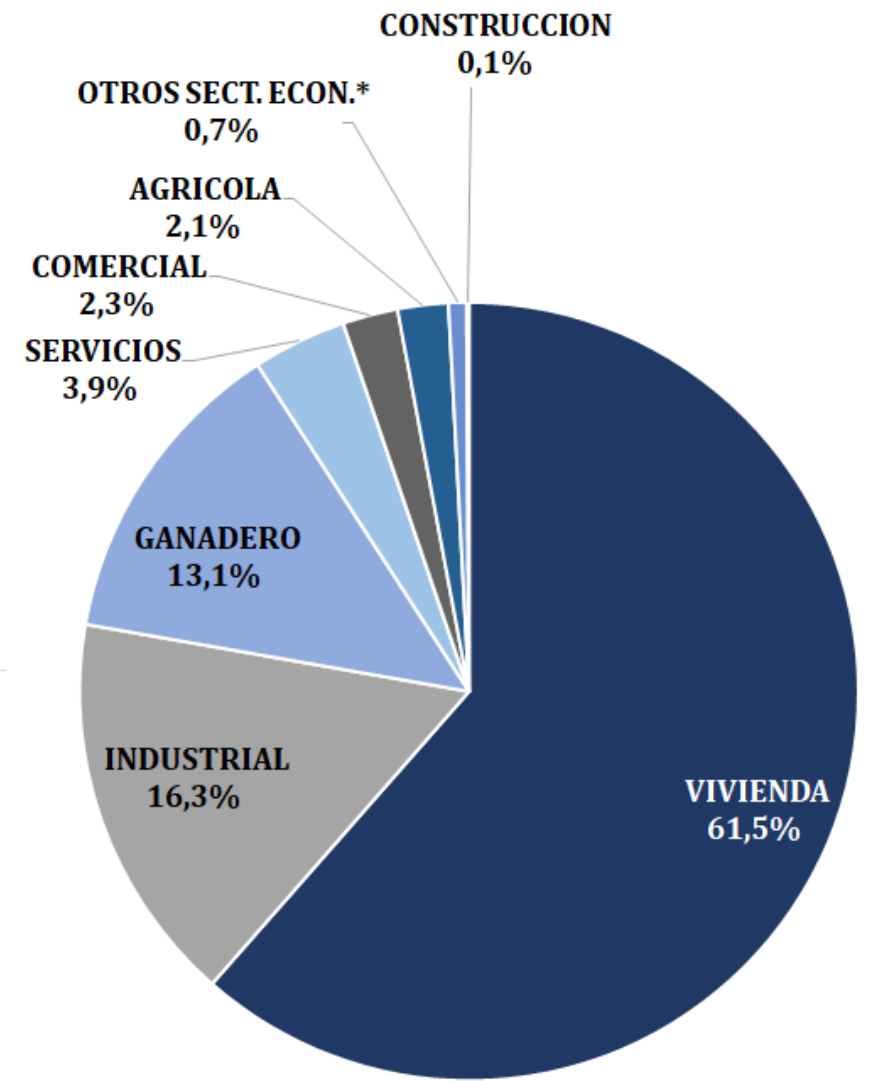
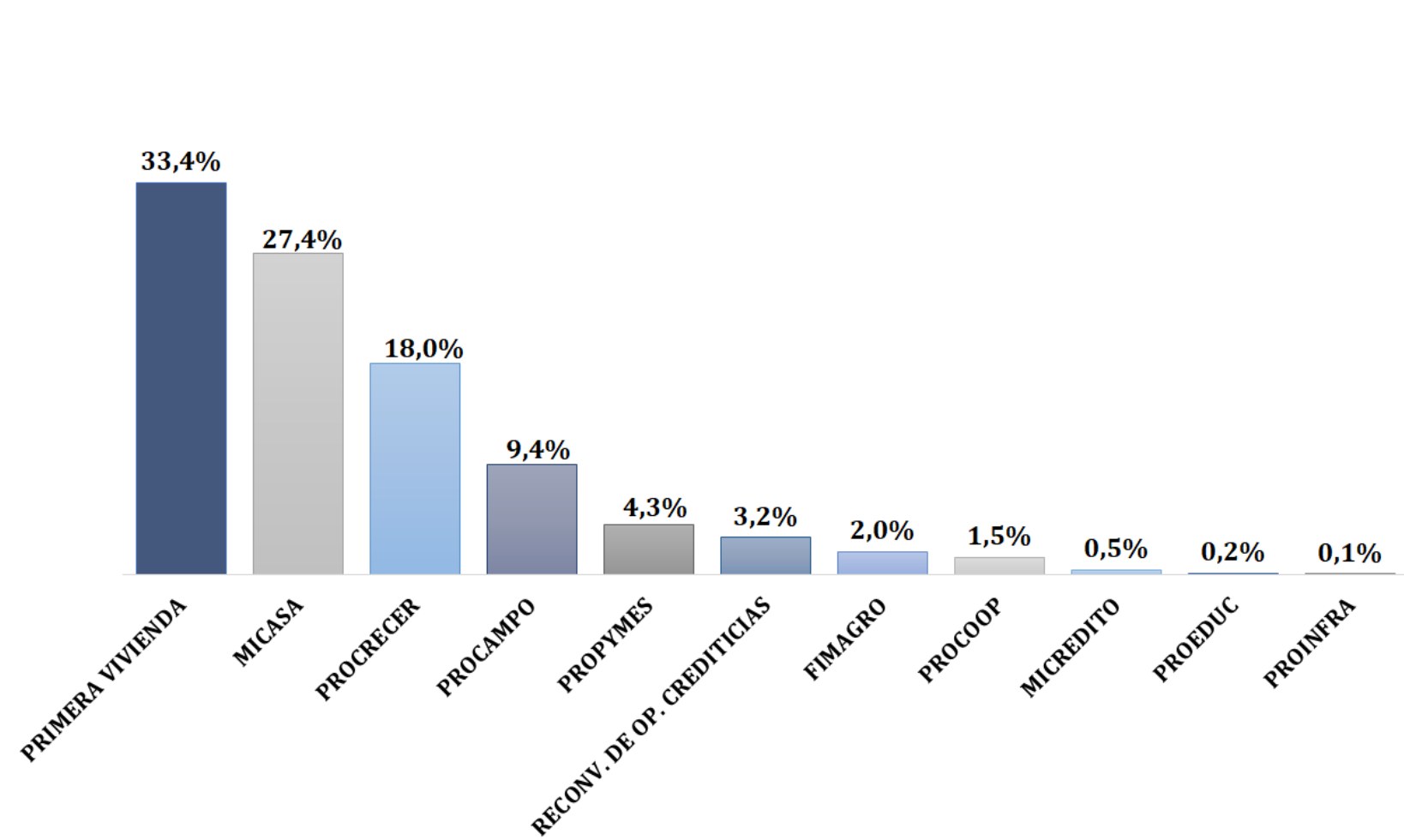
PRODUCTOS	MONTO USD		PART. %
	abr-22	ene-abr22	
1 PRIMERA VIVIENDA	6.182.610	25.362.372	33,4%
2 MICASA	4.809.506	20.709.913	27,4%
3 PROCRECER	5.333.043	13.609.268	18,0%
4 PROCAMPO	4.450.018	7.138.023	9,4%
5 PROPYMES	531.425	3.230.837	4,3%
6 RECONVERSION DE OP. CREDITICIAS	-	2.427.091	3,2%
7 FIMAGRO	-	1.485.984	2,0%
8 PROCOOP	658.681	1.147.283	1,5%
9 MICREDITO	-	354.349	0,5%
10 PROEDUC	8.367	125.191	0,2%
11 PROINFRA	-	90.000	0,1%
<b>Total general</b>	<b>21.973.651</b>	<b>75.680.310</b>	<b>100,0%</b>

TIPO DE ENTIDAD	MONTO USD		PART. %
	abr-22	ene-abr22	
1 BANCOS	18.512.755	62.100.133	82,1%
2 COOPERATIVA- Ay C	1.975.528	7.202.591	9,5%
3 FINANCIERAS	760.621	5.164.237	6,8%
4 COOPERATIVA-PROD	724.747	1.213.349	1,6%
<b>Total general</b>	<b>21.973.651</b>	<b>75.680.310</b>	<b>100,0%</b>

SECTORES	MONTO USD		PART. %	CANT. DE BENEFICIARIOS
	abr-22	ene-abr22		
1 VIVIENDA	11.240.474	46.521.679	61,5%	1.062
2 INDUSTRIAL	5.011.804	12.323.387	16,3%	9
3 GANADERO	4.450.018	9.911.177	13,1%	21
4 SERVICIOS	321.239	2.977.369	3,9%	29
5 COMERCIAL	503.296	1.758.811	2,3%	58
6 AGRICOLA	-	1.595.537	2,1%	15
7 OTROS SECTORES ECONOMICOS	446.820	563.643	0,7%	14
8 CONSTRUCCION	-	28.708	0,1%	1
<b>Total general</b>	<b>21.973.651</b>	<b>75.680.310</b>	<b>100,0%</b>	<b>1.209</b>

# Aprobaciones

## Total del año USD 75.680.310



APROBACIONES POR INSTITUCIONES FINANCIERAS INTERMEDIARIAS (Ene-Abr 2022)

PRODUCTO: MI CASA

IFIs	AÑO 2022	
	MONTO APROBADO	CANT. DE BENEF.
1 ITAU	5.111.719	79
2 ATLAS	4.229.614	67
3 BASA	3.592.442	44
4 FAMILIAR	1.125.320	22
5 REGIONAL	1.123.377	19
6 SUDAMERIS	1.024.898	10
7 UNIVERSITARIA	945.722	29
8 INTERFISA	500.539	9
9 BANCOP	478.318	8
10 BNF	406.446	6
11 VISION	271.647	4
12 GNB-FUSION	263.739	4
13 CONTINENTAL	249.784	3
14 FIC	181.429	3
15 GNB	181.049	3
16 COFAN	176.671	12
17 PYO JAPONESA	166.009	3
18 UENO	144.182	4
19 YPACARAI	126.488	4
20 MEDALLA MILAGROSA	124.169	3
21 TU FINANCIERA	90.257	7
22 COOMEICIPAR	72.900	1
23 8 DE MARZO	47.951	2
24 COODEÑE	44.014	2
25 SAN JUAN BAUTISTA	19.391	2
26 COPACONS	11.838	1
<b>Total general</b>	<b>20.709.913</b>	<b>351</b>

PRODUCTO: PRIMERA VIVIENDA

IFIs	AÑO 2022	
	MONTO APROBADO	CANT. DE BENEF.
1 ATLAS	7.984.915	203
2 ITAU	3.638.182	93
3 UENO	3.034.763	85
4 COOMEICIPAR	2.456.686	61
5 UNIVERSITARIA	1.403.517	43
6 BASA	1.399.423	34
7 8 DE MARZO	1.070.588	33
8 REGIONAL	724.633	31
9 VISION	537.901	20
10 SOLAR	464.361	12
11 BANCOP	385.355	14
12 SUDAMERIS	328.245	9
13 PYO JAPONESA	266.258	7
14 YPACARAI	242.123	15
15 INTERFISA	215.301	6
16 FAMILIAR	188.572	7
17 MEDALLA MILAGROSA	171.734	5
18 CONTINENTAL	157.874	4
19 GNB	137.462	4
20 COPACONS	111.552	3
21 FIC	101.360	4
22 MBURICAO	76.894	2
23 SAN JUAN BAUTISTA	76.231	2
24 BNF	75.844	2
25 FINEXPAR	40.029	2
26 COFAN	27.990	1
27 GNB-FUSION	22.526	1
28 COODEÑE	22.052	1
<b>Total general</b>	<b>25.362.372</b>	<b>704</b>

Con el Producto PROCOOP se financiaron 7 viviendas por un total de USD 449.394.-



# Desembolsos

## Total del año USD 70.788.493



PRODUCTOS	MONTO USD		PART. %
	abr-22	ene-abr22	
1 PROCRECER	3.019.619	26.208.271	37,0%
2 PRIMERA VIVIENDA	1.893.263	10.623.912	15,0%
3 MICASA	1.085.660	8.987.470	12,7%
4 RECONV. DE OP. CREDITICIAS	0	7.865.710	11,1%
5 FIMAGRO	0	7.034.735	9,9%
6 PROCAMPO	496.913	4.572.086	6,5%
7 PROPYMES	46.998	2.646.283	3,7%
8 PRO REACTIVACION	0	1.426.127	2,0%
9 PROINFRA	0	816.611	1,2%
10 MICREDITO	356.308	356.308	0,5%
11 PROCOOP	0	211.125	0,3%
12 PROEDUC	11.950	39.856	0,1%
<b>Total general</b>	<b>6.910.711</b>	<b>70.788.493</b>	<b>100,0%</b>

TIPO DE ENTIDAD	MONTO USD		PART. %
	abr-22	ene-abr22	
1 BANCOS	5.620.249	62.344.064	88,1%
2 COOPERATIVA- A y C	833.749	5.535.314	7,8%
3 FINANCIERAS	456.713	2.697.991	3,8%
4 COOPERATIVA-PROD	0	211.125	0,3%
<b>Total general</b>	<b>6.910.711</b>	<b>70.788.493</b>	<b>100,0%</b>

SECTORES	MONTO USD		PART. %	CANT. DE BENEF.	EMPLEO GENERADO*
	abr-22	ene-abr22			
1 INDUSTRIAL	3.019.619	24.334.537	34,4%	11	1.802
2 VIVIENDA	2.978.924	19.661.497	27,8%	501	5.897
3 GANADERO	555.733	12.937.627	18,3%	24	266
4 AGRICOLA	19.661	8.362.896	11,8%	76	530
5 COMERCIAL	162.044	2.716.499	3,8%	62	280
6 SERVICIOS	162.781	1.838.971	2,5%	42	285
7 CONSTRUCCION	-	896.611	1,3%	6	64
8 OTROS SECTORES ECONOMICOS	11.950	39.856	0,1%	5	15
<b>Total general</b>	<b>6.910.711</b>	<b>70.788.493</b>	<b>100,0%</b>	<b>727</b>	<b>9.139</b>

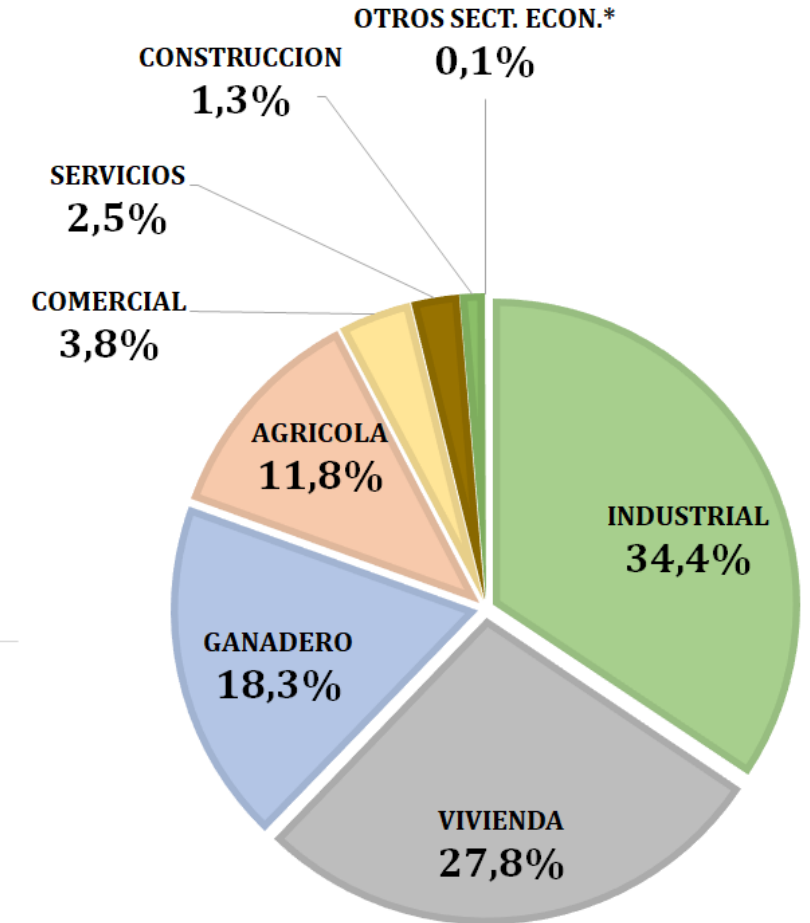
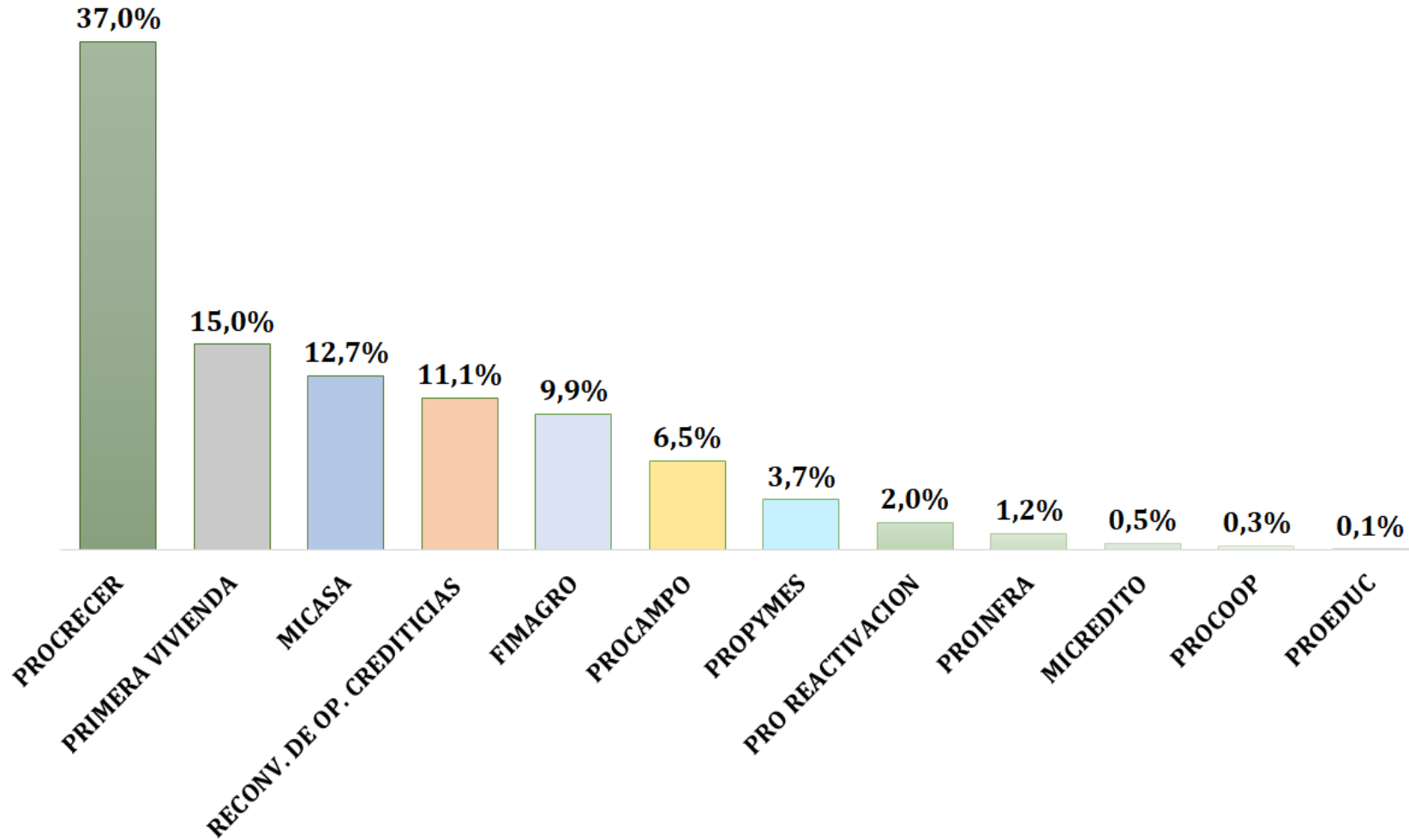
\*Empleo Generado: Empleo Directo + Indirecto

Observación: Los datos correspondientes a impacto en la generación de empleos se obtienen a partir de documentos remitidos por las IFIs.

Otros Sectores Económicos: Educación

# Desembolsos

## Total del año USD 70.788.493



\* Otros Sectores Económicos: Educación

# Cartera de Créditos AFD

## Total USD 949.909.686



	PRODUCTOS	MONTO USD	PART. %
1	MICASA	229.359.527	24,1%
2	PROCRECER	223.140.188	23,6%
3	PRIMERA VIVIENDA	101.839.754	10,7%
4	RECONV. DE OP. CREDITICIAS	90.782.080	9,6%
5	PRO REACTIVACION	86.860.803	9,1%
6	PROCAMPO	61.805.802	6,5%
7	FINANCIAMIENTO DE BONOS	49.494.337	5,2%
8	PROCOOP	30.211.988	3,2%
9	PROPYMES	27.530.056	2,9%
10	FIMAGRO	22.865.734	2,3%
11	MI 1RA.CASA	15.142.480	1,5%
12	PROFORESTAL	3.349.957	0,4%
13	MICREDITO	2.929.623	0,3%
14	PROEDUC	1.692.340	0,2%
15	PROINFRA	1.566.026	0,2%
16	PRORREGADIO	1.002.230	0,1%
17	RENEGOCIACION AGROPECUARIA	336.758	0,1%
	<b>Total general</b>	<b>949.909.686</b>	<b>100,0%</b>

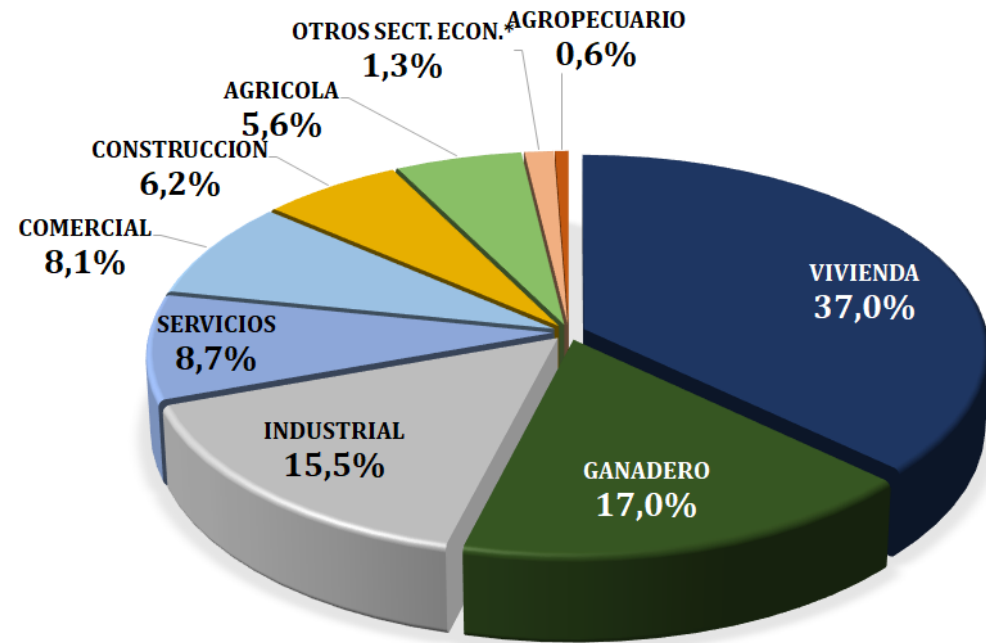
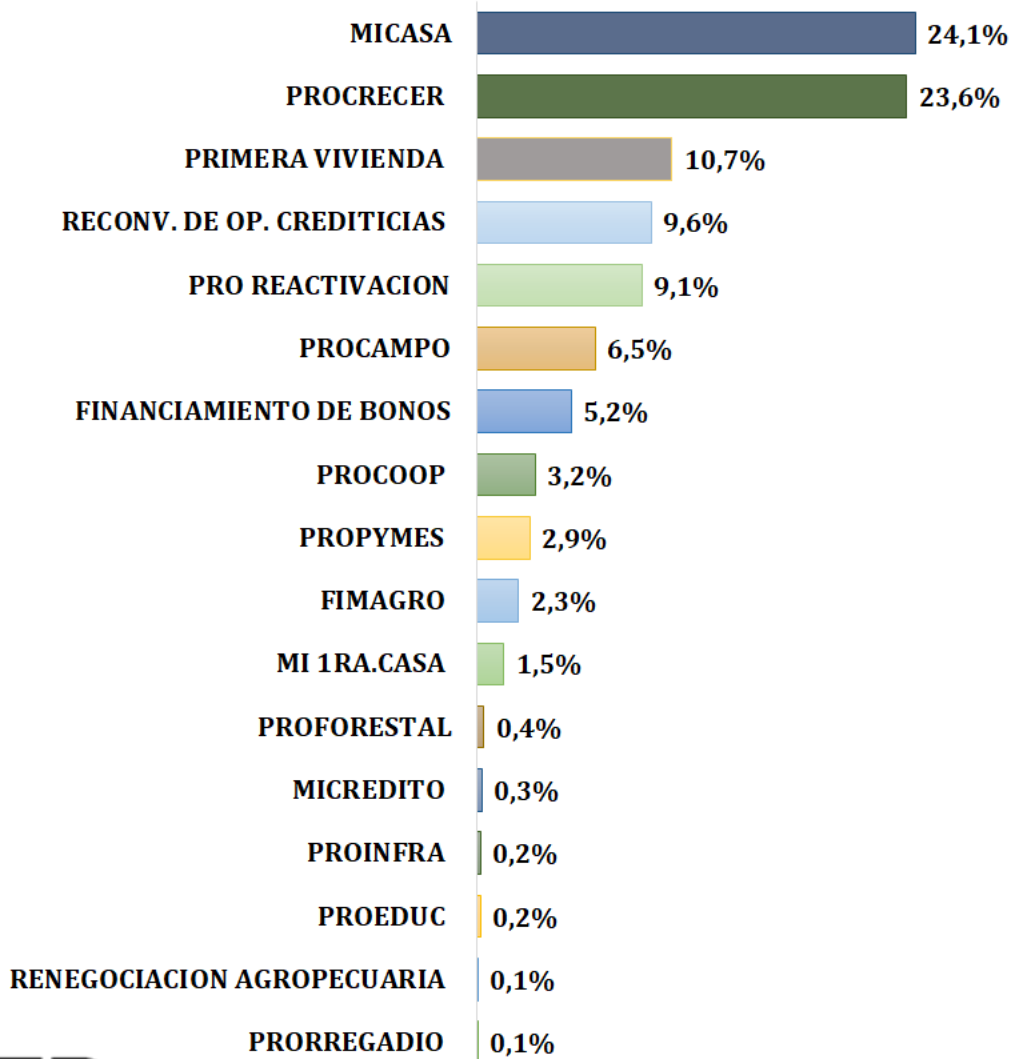
	TIPO DE ENTIDAD	MONTO USD	PART. %
1	BANCOS	750.870.202	79,0%
2	COOPERATIVA- A y C	97.403.318	10,3%
3	COOPERATIVA-PROD	69.980.908	7,4%
4	FINANCIERAS	31.655.257	3,3%
	<b>Total general</b>	<b>949.909.686</b>	<b>100,0%</b>

	SECTORES	MONTO USD	PART. %
1	VIVIENDA	352.104.155	37,1%
2	GANADERO	161.474.164	17,0%
3	INDUSTRIAL	146.862.790	15,5%
4	SERVICIOS	82.568.726	8,7%
5	COMERCIAL	77.240.446	8,1%
6	CONSTRUCCION	59.289.754	6,1%
7	AGRICOLA	52.749.844	5,6%
8	OTROS SECTORES ECONOMICOS	12.283.067	1,3%
9	AGROPECUARIO	5.336.739	0,6%
	<b>Total general</b>	<b>949.909.686</b>	<b>100,0%</b>

\* Otros Sectores Económicos: Forestal, Educación, Minas y Energía  
TC: 6826,7

# Cartera de Créditos AFD

## Total USD 949.909.686



\* Otros Sectores Económicos: Forestal, Educación, Minas y Energía



# Cartera de Créditos AFD

## Total USD 949.909.686



### Cartera de Créditos de la AFD en USD

Tipo de IFI	ABRIL 2021	DICIEMBRE 2021	MARZO 2022	ABRIL 2022	Var. Mensual %	Var. % Dic21 vs Abr22	Var. % Abr21 vs Abr22
Bancos	655.191.692	721.406.506	747.497.292	750.870.202	0,45%	4,08%	14,60%
Cooperativas	163.097.577	166.507.728	165.947.891	167.384.226	0,87%	0,53%	2,63%
Financieras*	30.684.135	33.252.265	31.856.470	31.655.257	-0,63%	-4,80%	3,16%
<b>Total</b>	<b>848.973.404</b>	<b>921.166.498</b>	<b>945.301.653</b>	<b>949.909.686</b>	<b>0,49%</b>	<b>3,12%</b>	<b>11,89%</b>

\* Incluye al Fondo Ganadero

## Tasas AFD otorgadas a las Instituciones Financieras Intermediarias (IFIs)

### Moneda: Guaraníes

Nº	Productos Crediticios de la AFD	2.021	2.022
1	Primera Vivienda		
2	Tasa IFI hasta 6,90%	4,00%	4,00%
3	Tasa IFI hasta 8,90%	5,00%	5,00%
4	MiCasa	6,90%	6,90%
5	Procoop	6,75%	7,00%
6	Procoop Vivienda	6,90%	6,90%
7	Procoop Pymes	6,25%	7,00%
8	Procoop Forestal	5,50%	5,75%
9	Fimagro	7,50%	7,25%
10	ProCrecer	6,25%	7,00%
11	Financiamiento de Bonos	6,25%	7,00%
12	ProCampo	6,75%	7,00%
13	ProRegadío	6,50%	7,00%
14	ProPymes	6,25%	7,00%
15	ProInfra	7,00%	7,00%
16	ProForestal	5,50%	5,75%
17	MiCrédito	7,50%	9,00%
18	ProEduc	6,50%	5,75%
19	Prodesi	5,75%	6,00%
20	Renegociación Agropecuaria		7,00%

### Moneda: Dólares

Nº	Productos Crediticios de la AFD	2.021	2.022
1	MiCasa	2,95%	3,95%
2	Procoop	2,95%	3,95%
3	Procoop Vivienda	2,95%	3,95%
4	Procoop Pymes	2,95%	3,95%
5	Procoop Forestal	2,95%	3,95%
6	Fimagro	2,95%	3,95%
7	ProCrecer	2,95%	3,95%
8	ProCampo	2,95%	3,95%
9	ProRegadío	2,95%	3,95%
10	ProPymes	2,95%	3,95%
11	ProInfra	2,95%	3,95%
12	ProForestal	2,95%	3,95%
13	MiCrédito	2,95%	3,95%
14	ProEduc	2,95%	3,95%
15	Prodesi	2,95%	3,95%
16	Renegociación Agropecuaria		3,95%

# PROMEDIO DE PLAZO y TASAS



## Promedio de Tasa de Interés Anual y Plazos Detallados por Productos

Guaraníes			
Productos	Plazo	Tasa AFD	Tasa IFI
MICREDITO	3,4	7,9	22,2
PROCOOP	9,9	6,8	9,7
MICASA	13,0	7,1	10,3
PROCRECER	9,5	6,6	10,6
PROEDUC	6,1	6,4	10,5
PROCAMPO	7,8	6,8	9,8
PROPYMES	8,2	6,3	10,7
RECONV. DE OP. CRED.	7,7	6,5	10,9
PROFORESTAL	11,1	5,8	9,0
PRO REACTIVACION	6,1	5,5	12,2
PRIMERA VIVIENDA	15,6	4,6	8,0
<b>Promedio Ponderado</b>	<b>9,9</b>	<b>6,2</b>	<b>10,7</b>

Dólares			
Productos	Plazo	Tasa AFD	Tasa IFI
MICREDITO	1,8	3,0	11,5
PROCOOP	2,7	3,0	8,0
MICASA	7,3	5,4	9,4
PROCRECER	6,6	3,1	6,9
PROEDUC	9,6	3,0	8,5
PROCAMPO	5,7	3,0	6,2
PROPYMES	4,7	3,0	5,3
RECONV. DE OP. CRED.	8,1	3,0	6,2
PROINFRA	5,2	3,0	5,5
FIMAGRO	4,5	3,0	5,0
<b>Promedio Ponderado</b>	<b>6,2</b>	<b>3,0</b>	<b>6,4</b>

**Periodo: Mayo 2021 a Abril 2022**

Los promedios fueron calculados en base a las operaciones desembolsadas a las Entidades Financieras en el periodo mencionado.