



# DICIEMBRE, 2021

# Aprobaciones

## Total del año USD 311.621.899



PRODUCTOS	MONTO USD		PART. %
	dic-21	ene-dic 21	
1 PROCRECER	23.549.329	72.658.993	23,3%
2 MICASA	5.348.760	57.931.800	18,6%
3 PRIMERA VIVIENDA	5.116.049	57.051.652	18,3%
4 PRO REACTIVACION	17.066.102	46.423.953	14,9%
5 RECONVERSION DE OP. CREDITICIAS	15.918.370	32.697.432	10,5%
6 FIMAGRO	2.672.729	14.347.532	4,6%
7 PROPYMES	2.752.523	10.094.293	3,2%
8 PROCAMPO	2.968.743	9.824.628	3,2%
9 MICREDITO	-	5.378.197	1,7%
10 PROCOOP	-	3.783.589	1,2%
11 PROINFRA	732.000	732.000	0,2%
12 PROEDUC	-	697.830	0,2%
<b>Total general</b>	<b>76.124.604</b>	<b>311.621.899</b>	<b>100,0%</b>

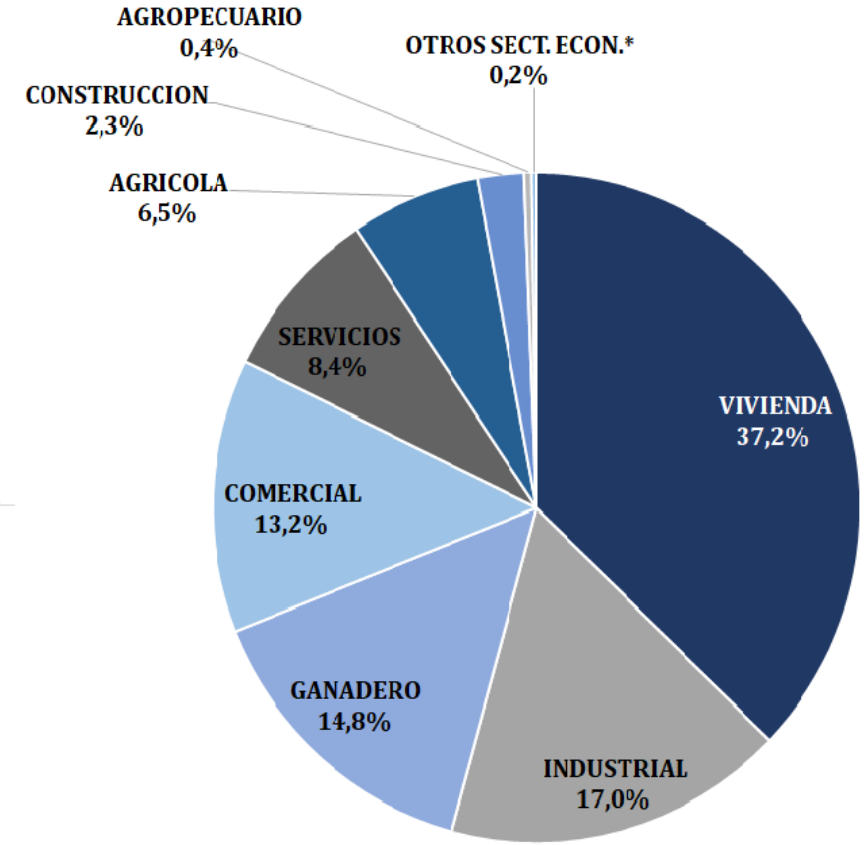
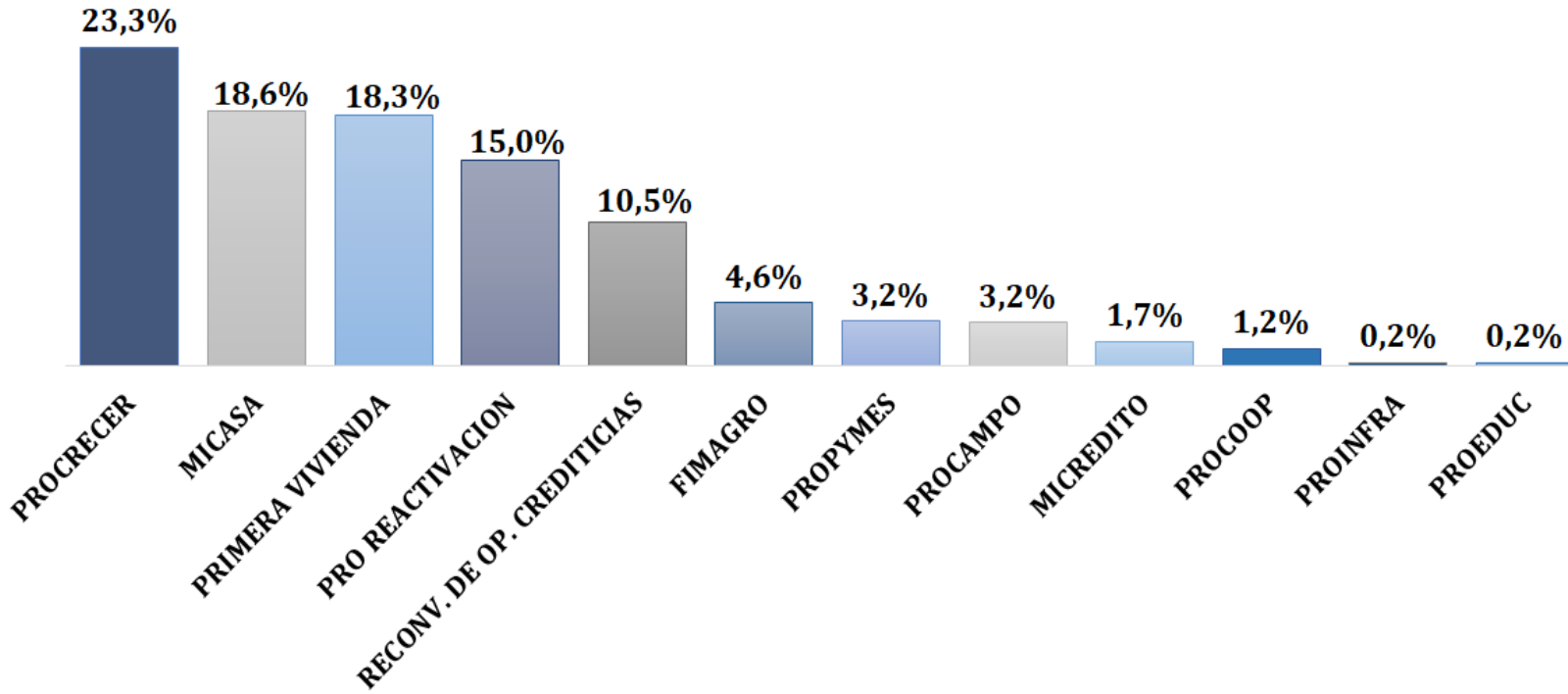
TIPO DE ENTIDAD	MONTO USD		PART. %
	dic-21	ene-dic 21	
1 BANCOS	72.162.051	251.759.352	80,8%
2 FINANCIERAS	2.622.961	22.132.088	7,1%
3 COOPERATIVA- A y C	1.339.592	20.753.921	6,7%
4 COOPERATIVA-PROD	-	16.976.538	5,4%
<b>Total general</b>	<b>76.124.604</b>	<b>311.621.899</b>	<b>100,0%</b>

SECTORES	MONTO USD		PART. %	CANT. DE BENEFICIARIOS
	dic-21	ene-dic 21		
1 VIVIENDA	10.464.808	115.861.454	37,2%	2.630
2 INDUSTRIAL	24.045.880	53.134.566	17,1%	77
3 GANADERO	15.112.212	46.054.967	14,8%	448
4 COMERCIAL	14.766.815	41.116.726	13,2%	677
5 SERVICIOS	8.160.160	26.278.697	8,4%	226
6 AGRICOLA	2.672.729	20.141.906	6,5%	683
7 CONSTRUCCION	902.000	7.165.753	2,3%	12
8 AGROPECUARIO	-	1.170.000	0,4%	1
9 OTROS SECTORES ECONOMICOS	-	697.830	0,2%	31
<b>Total general</b>	<b>76.124.604</b>	<b>311.621.899</b>	<b>100,0%</b>	<b>4.785</b>

\* Otros Sectores Económicos: Educación.

# Aprobaciones

## Total del año USD 311.621.899



\* Otros Sectores Económicos: Educación



**APROBACIONES POR INSTITUCIONES FINANCIERAS INTERMEDIARIAS (Enero a Diciembre 2021)**

<b>PRODUCTO: MI CASA</b>		
<b>IFIs</b>	<b>AÑO 2021</b>	
	<b>MONTO APROBADO</b>	<b>CANT. DE BENEF.</b>
1 ITAU	19.136.866	298
2 ATLAS	11.165.587	156
3 BASA	4.931.835	60
4 REGIONAL	3.306.468	57
5 FAMILIAR	2.948.533	73
6 UNIVERSITARIA	2.300.136	85
7 SUDAMERIS	2.178.917	30
8 GNB	1.786.631	35
9 INTERFISA	1.445.030	35
10 VISION	1.322.801	26
11 COFAN	997.829	61
12 GNB-FUSION	742.063	11
13 BANCOP	720.307	10
14 FINEXPAR	703.590	11
15 FIC	488.414	5
16 CONTINENTAL	443.269	8
17 8 DE MARZO	427.463	14
18 BNF	424.414	11
19 MEDALLA MILAGROSA	344.149	11
20 EL COMERCIO	312.659	7
21 CEFISA	309.222	10
22 YPACARAI	284.982	13
23 PYO JAPONESA	275.137	6
24 RIO	267.899	3
25 SAN JUAN BAUTISTA	218.216	17
26 SOLAR	169.649	4
27 COOMECIPAR	123.515	3
28 TU FINANCIERA	63.548	3
29 MBURICAO	48.961	1
30 COOPEC	43.709	1
<b>Total general</b>	<b>57.931.800</b>	<b>1.065</b>

<b>PRODUCTO: PRIMERA VIVIENDA</b>		
<b>IFIs</b>	<b>AÑO 2021</b>	
	<b>MONTO APROBADO</b>	<b>CANT. DE BENEF.</b>
1 ATLAS	17.673.792	437
2 ITAU	8.136.209	204
3 COOMECIPAR	8.079.391	185
4 BASA	3.931.857	89
5 EL COMERCIO	3.569.433	103
6 UNIVERSITARIA	2.923.690	97
7 REGIONAL	1.501.694	62
8 8 DE MARZO	1.419.274	48
9 VISION	1.364.010	58
10 GNB	1.319.384	36
11 MEDALLA MILAGROSA	1.012.539	32
12 INTERFISA	840.696	24
13 YPACARAI	744.137	40
14 CEFISA	593.869	20
15 SOLAR	570.163	16
16 SUDAMERIS	490.039	12
17 SAN JUAN BAUTISTA	444.128	15
18 PYO JAPONESA	350.198	8
19 BNF	329.049	11
20 COFAN	320.906	11
21 FINEXPAR	237.993	6
22 GNB-FUSION	230.471	5
23 FAMILIAR	222.992	5
24 COPACONS	176.415	4
25 COOPEC	141.186	4
26 FIC	108.779	3
27 MBURICAO	105.283	3
28 CONTINENTAL	92.552	4
29 BANCOP	79.745	2
30 RIO	41.779	1
<b>Total general</b>	<b>57.051.652</b>	<b>1.545</b>

Con el Producto PROCOOP se financiaron 19 viviendas por un total de USD 812.904.-

# Desembolsos

## Total del año USD 266.700.815



PRODUCTOS	MONTO USD		PART. %
	dic-21	ene-dic 21	
1 PROCRECER	7.947.626	86.195.285	32,3%
2 PRO REACTIVACION	17.427.194	44.718.332	16,8%
3 MICASA	3.287.002	41.235.664	15,5%
4 RECONV. DE OP. CREDITICIAS	10.323.183	31.237.136	11,7%
5 PRIMERA VIVIENDA	3.165.350	25.408.445	9,5%
6 PROCAMPO	-	14.264.973	5,3%
7 FIMAGRO	2.659.438	8.368.696	3,1%
8 MICREDITO	-	5.328.913	2,0%
9 PROPYMES	168.649	4.534.675	1,7%
10 PROCOOP	-	3.753.913	1,4%
11 PROFORESTAL	-	1.158.621	0,4%
12 PROEDUC	43.821	496.163	0,2%
<b>Total general</b>	<b>45.022.264</b>	<b>266.700.815</b>	<b>100,0%</b>

TIPO DE ENTIDAD	MONTO USD		PART. %
	dic-21	ene-dic 21	
1 BANCOS	43.020.421	216.637.352	81,2%
2 COOPERATIVA- A y C	1.268.219	17.356.381	6,5%
3 COOPERATIVA-PROD	-	16.954.771	6,4%
4 FINANCIERAS	733.624	15.752.311	5,9%
<b>Total general</b>	<b>45.022.264</b>	<b>266.700.815</b>	<b>100,0%</b>

SECTORES	MONTO USD		PART. %	CANT. DE BENEF.	EMPLEO GENERADO*
	dic-21	ene-dic 21			
1 INDUSTRIAL	10.787.724	72.534.237	27,2%	79	26.790
2 VIVIENDA	6.452.353	67.640.387	25,4%	1.746	19.860
3 GANADERO	7.044.508	48.047.396	18,0%	453	797
4 COMERCIAL	10.681.653	35.904.975	13,5%	706	856
5 SERVICIOS	7.152.355	20.354.653	7,6%	210	1.237
6 AGRICOLA	2.659.438	12.611.030	4,7%	610	1.091
7 CONSTRUCCION	200.413	6.259.842	2,3%	6	-
8 OTROS SECTORES ECONOMICOS	43.821	2.178.296	0,8%	31	139
9 AGROPECUARIO	-	1.170.000	0,4%	1	30
<b>Total general</b>	<b>45.022.264</b>	<b>266.700.815</b>	<b>100,0%</b>	<b>3.842</b>	<b>50.800</b>

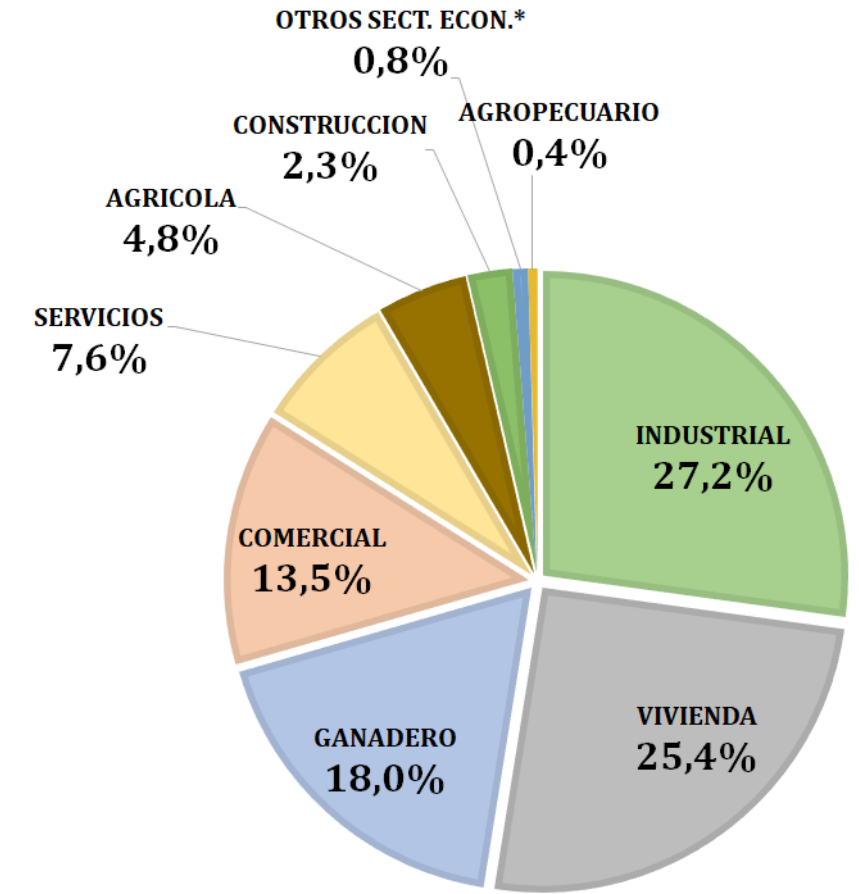
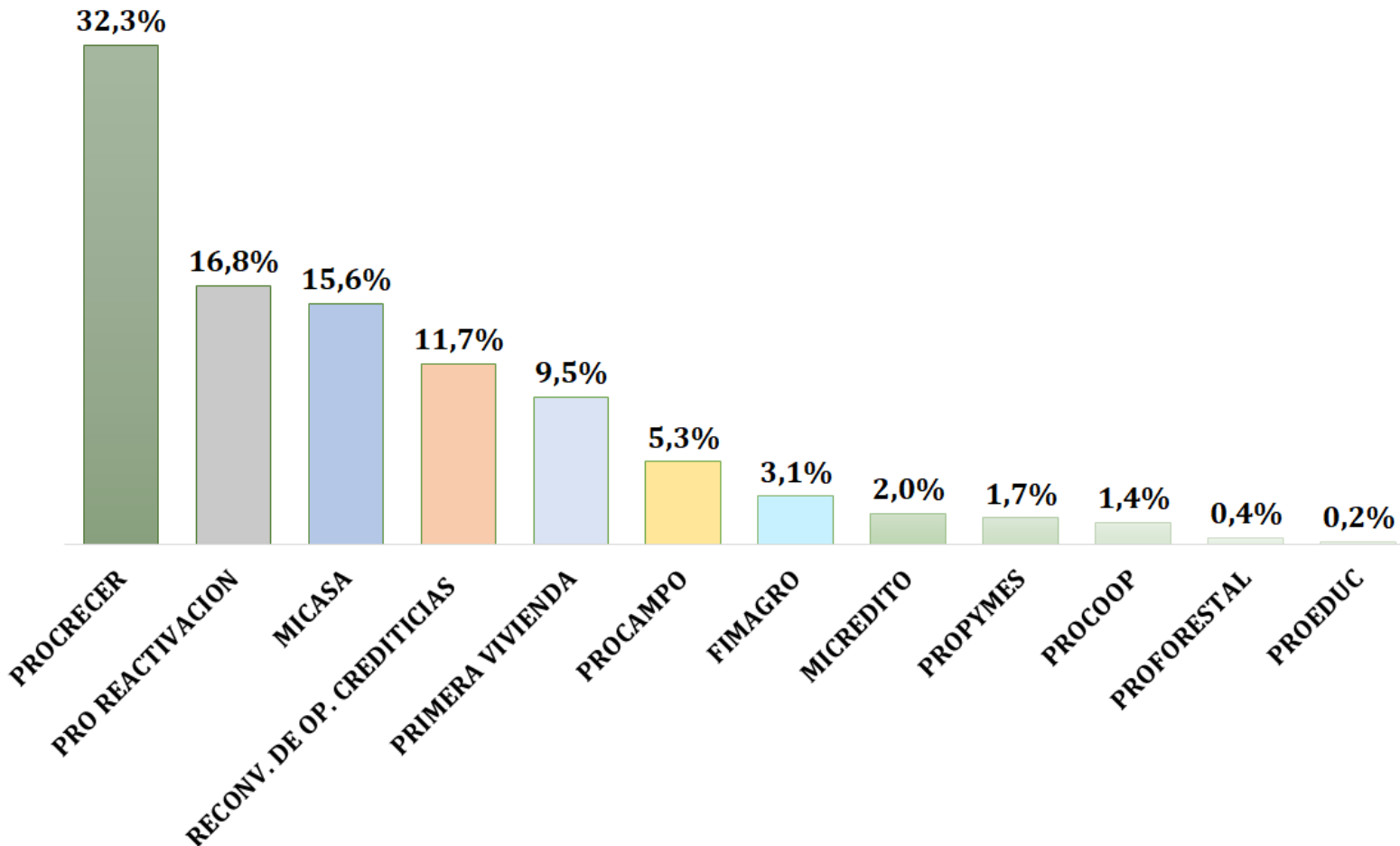
\*Empleo Generado: Empleo Directo + Indirecto

Observación: Los datos correspondientes a impacto en la generación de empleos se obtienen a partir de documentos remitidos por las IFIs.

Otros Sectores Económicos: Educación.

# Desembolsos

## Total del año USD 266.700.815



\* Otros Sectores Económicos: Educación

# Cartera de Créditos AFD

## Total USD 921.166.498



	PRODUCTOS	MONTO USD	PART. %
1	MICASA	226.965.786	24,6%
2	PROCRECER	203.704.277	22,1%
3	PRIMERA VIVIENDA	91.992.896	10,0%
4	RECONV. DE OP. CREDITICIAS	91.443.035	9,9%
5	PRO REACTIVACION	87.366.238	9,5%
6	PROCAMPO	60.983.643	6,6%
7	FINANCIAMIENTO DE BONOS	49.478.708	5,4%
8	PROCOOP	32.342.719	3,5%
9	PROPYMES	26.284.219	2,9%
10	FIMAGRO	22.531.045	2,4%
11	MI 1RA.CASA	15.593.054	1,7%
12	MICREDITO	4.715.288	0,5%
13	PROFORESTAL	3.412.026	0,4%
14	PROEDUC	1.883.000	0,2%
15	PRORREGADIO	1.209.570	0,1%
16	PROINFRA	867.486	0,1%
17	RENEGOCIACION AGROPECUARIA	393.509	0,04%
	<b>Total general</b>	<b>921.166.498</b>	<b>100,0%</b>

	TIPO DE ENTIDAD	MONTO USD	PART. %
1	BANCOS	721.406.506	78,3%
2	COOPERATIVA- A y C	94.535.297	10,3%
3	COOPERATIVA-PROD	71.972.431	7,8%
4	FINANCIERAS	33.252.265	3,6%
	<b>Total general</b>	<b>921.166.498</b>	<b>100,0%</b>

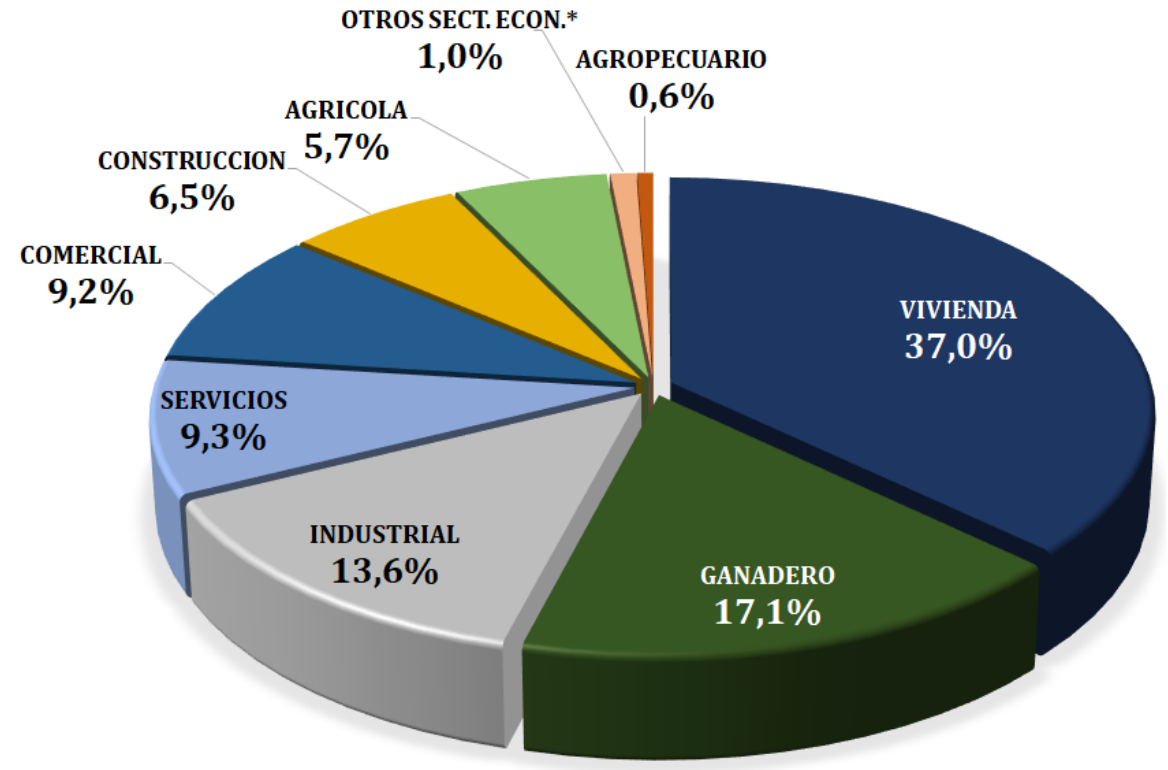
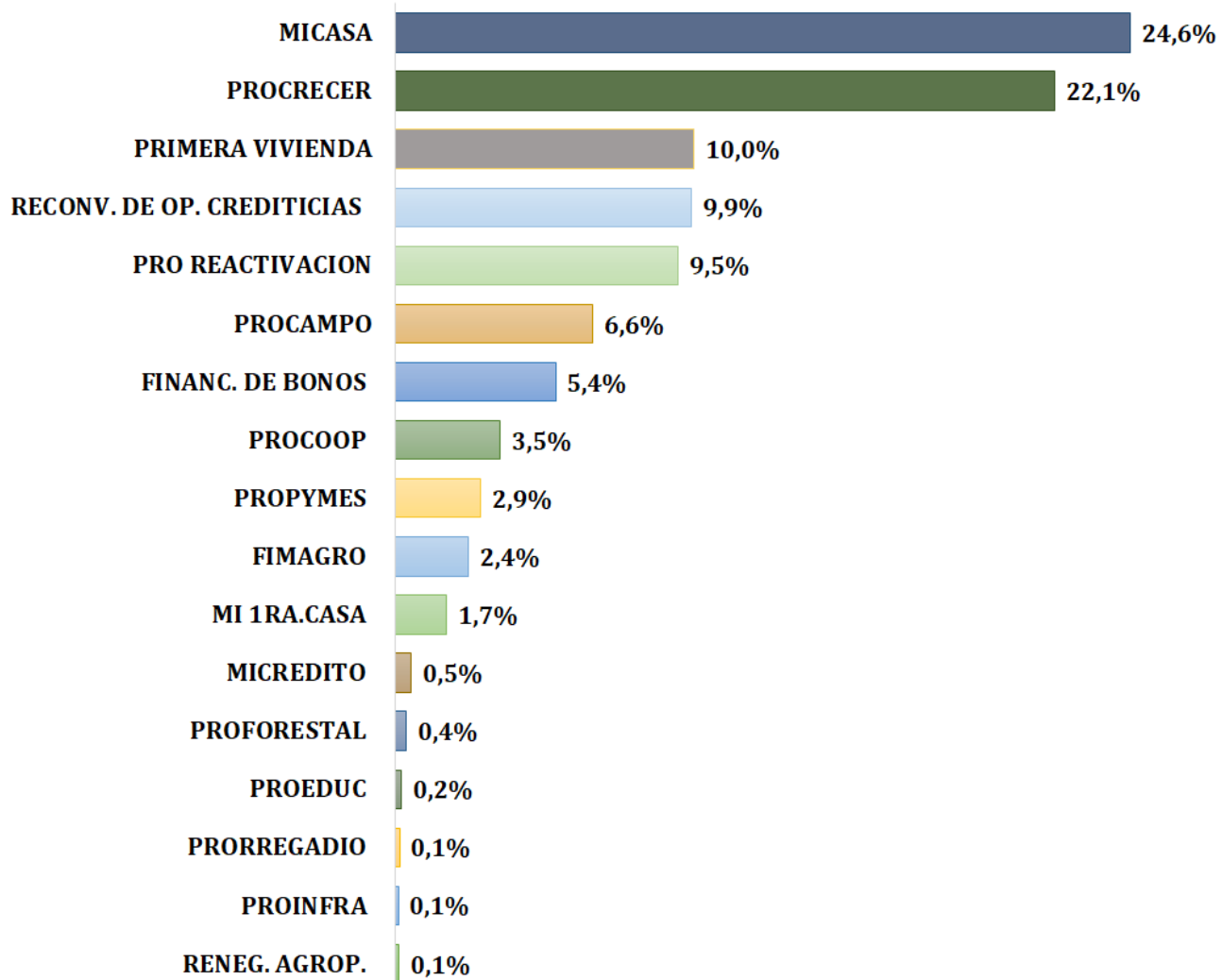
	SECTORES	MONTO USD	PART. %
1	VIVIENDA	340.723.756	37,0%
2	GANADERO	157.325.967	17,1%
3	INDUSTRIAL	125.007.742	13,6%
4	SERVICIOS	85.404.903	9,3%
5	COMERCIAL	85.116.469	9,2%
6	CONSTRUCCION	60.018.655	6,5%
7	AGRICOLA	53.118.706	5,8%
8	OTROS SECTORES ECONOMICOS	8.905.426	1,0%
9	AGROPECUARIO	5.544.873	0,6%
	<b>Total general</b>	<b>921.166.498</b>	<b>100,0%</b>

\* Otros Sectores Económicos: Forestal, Educación, Minas y Energía  
TC: 6.885,79



# Cartera de Créditos AFD

## Total USD 921.166.498



\* Otros Sectores Económicos: Forestal, Educación, Minas y Energía



# Cartera de Créditos AFD

## Total USD 921.166.498



### Cartera de Créditos de la AFD en USD

Tipo de IFI	DICIEMBRE 2020	NOVIEMBRE 2021	DICIEMBRE 2021	Var. Mensual %	Var. % Dic20 vs Dic21
Bancos	654.947.013	700.205.612	721.406.506	3,03%	10,15%
Cooperativas	153.449.231	168.128.153	166.507.728	-0,96%	8,51%
Financieras*	35.219.370	33.771.465	33.252.265	-1,54%	-5,59%
<b>Total</b>	<b>843.615.615</b>	<b>902.105.230</b>	<b>921.166.498</b>	<b>2,11%</b>	<b>9,19%</b>

\* Incluye al Fondo Ganadero

*\*Incluye al Fondo Ganadero*

## Tasas AFD otorgadas a las Instituciones Financieras Intermediarias (IFIs)

### Moneda: Guaraníes

Nº	Productos Crediticios de la AFD	2.020	2.021	%
1	Primera Vivienda			
2	Tasa IFI hasta 6,90%	5,00%	4,00%	▼-1,0%
3	Tasa IFI hasta 8,90%	5,50%	5,00%	▼-0,5%
4	MiCasa	7,25%	6,90%	▼-0,3%
5	Procoop	7,00%	6,75%	▼-0,3%
6	Procoop Vivienda	7,25%	6,90%	▼-0,3%
7	Procoop Pymes	6,25%	6,25%	▬ 0,0%
8	Procoop Forestal	5,75%	5,50%	▼-0,3%
9	Fimagro	8,00%	7,50%	▼-0,5%
10	ProCrecer	6,75%	6,25%	▼-0,5%
11	Financiamiento de Bonos	6,75%	6,25%	▼-0,5%
12	ProCampo	7,00%	6,75%	▼-0,3%
13	Recomposición de Inversiones por Incendios		5,75%	
14	ProRegadío	7,00%	6,50%	▼-0,5%
15	ProPymes	6,25%	6,25%	▬ 0,0%
16	ProInfra	7,50%	7,00%	▼-0,5%
17	ProForestal	5,75%	5,50%	▼-0,3%
18	MiCrédito	8,00%	7,50%	▼-0,5%
19	ProEduc	7,00%	6,50%	▼-0,5%
20	Prodesi	6,00%	5,75%	▼-0,3%
21	Reconversión de Operaciones	6,50%	6,50%	▬ 0,0%
22	ProReactivación	5,50%	5,50%	▬ 0,0%

### Moneda: Dólares

Nº	Productos Crediticios de la AFD	2.020	2.021	%
1	MiCasa	5,75%	2,95%	▼-2,8%
2	Procoop	5,00%	2,95%	▼-2,1%
3	Procoop Vivienda	5,75%	2,95%	▼-2,8%
4	Procoop Pymes	5,00%	2,95%	▼-2,1%
5	Procoop Forestal	4,25%	2,95%	▼-1,3%
6	Fimagro	5,00%	2,95%	▼-2,1%
7	ProCrecer	5,00%	2,95%	▼-2,1%
8	ProCampo	5,00%	2,95%	▼-2,1%
9	ProRegadío	5,00%	2,95%	▼-2,1%
10	ProPymes	5,00%	2,95%	▼-2,1%
11	ProInfra	5,00%	2,95%	▼-2,1%
12	ProForestal	4,25%	2,95%	▼-1,3%
13	MiCrédito	5,00%	2,95%	▼-2,1%
14	ProEduc	4,75%	2,95%	▼-1,8%
15	Prodesi	5,75%	2,95%	▼-2,8%
16	Reconversión de Operaciones	4,50%	2,95%	▼-1,6%
17	ProReactivación	4,50%	2,95%	▼-1,6%

# PROMEDIO DE PLAZO y TASAS



## Promedio de Tasa de Interés Anual y Plazos Detallados por Productos

Guaraníes			
Productos	Plazo	Tasa AFD	Tasa IFI
MICREDITO	3,7	7,5	22,4
PROCOOP	9,7	6,8	9,7
MICASA	12,8	7,1	10,4
PROCRECER	8,7	6,7	10,8
PROEDUC	5,5	6,6	10,6
RECONV. DE OP. CREDITICIAS	7,1	6,5	11,5
PROFORESTAL	11,1	5,8	9,0
PROPYMES	8,6	6,3	10,9
PRIMERA VIVIENDA	15,3	4,8	8,1
PRO REACTIVACION	6,3	5,5	11,3
PROCAMPO	8,1	6,9	10,3
<b>Promedio Ponderado</b>	<b>9,5</b>	<b>6,3</b>	<b>10,7</b>

Dólares			
Productos	Plazo	Tasa AFD	Tasa IFI
MICREDITO	1,8	3,0	11,5
PROCOOP	3,6	3,7	8,0
MICASA	7,3	5,4	9,4
PROCRECER	8,3	3,4	8,2
PROEDUC	9,6	3,0	8,5
RECONV. DE OP. CREDITICIAS	6,4	3,5	9,0
FIMAGRO	4,5	3,0	5,3
<b>Promedio Ponderado</b>	<b>7,2</b>	<b>3,3</b>	<b>7,9</b>

**Periodo: ENERO a DICIEMBRE 2021**

Los promedios fueron calculados en base a las operaciones desembolsadas a las Entidades Financieras en el periodo mencionado.