



Reporte de Gestión de Créditos



SEPTIEMBRE, 2022

Aprobaciones

Total del año USD 216.588.007



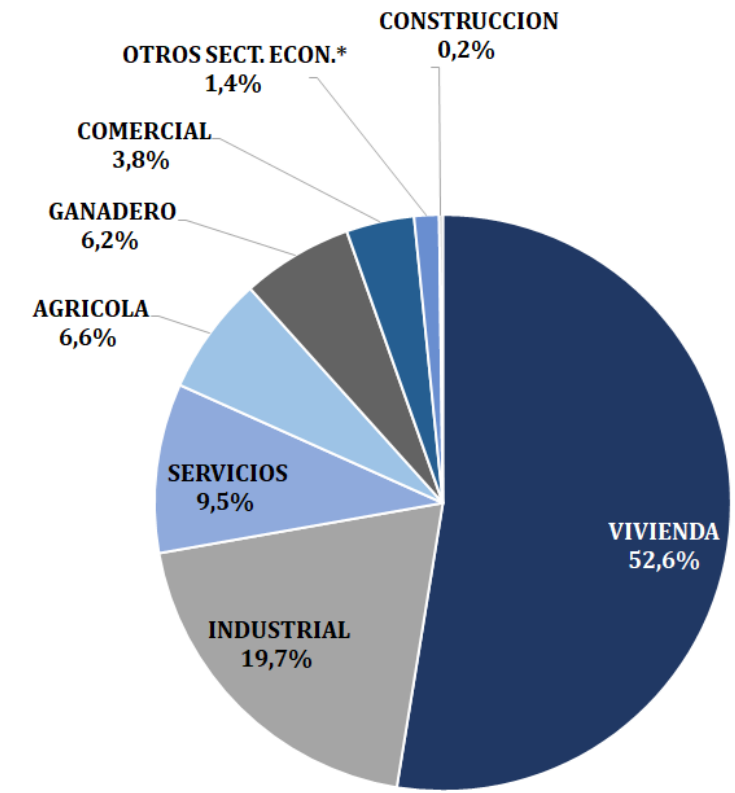
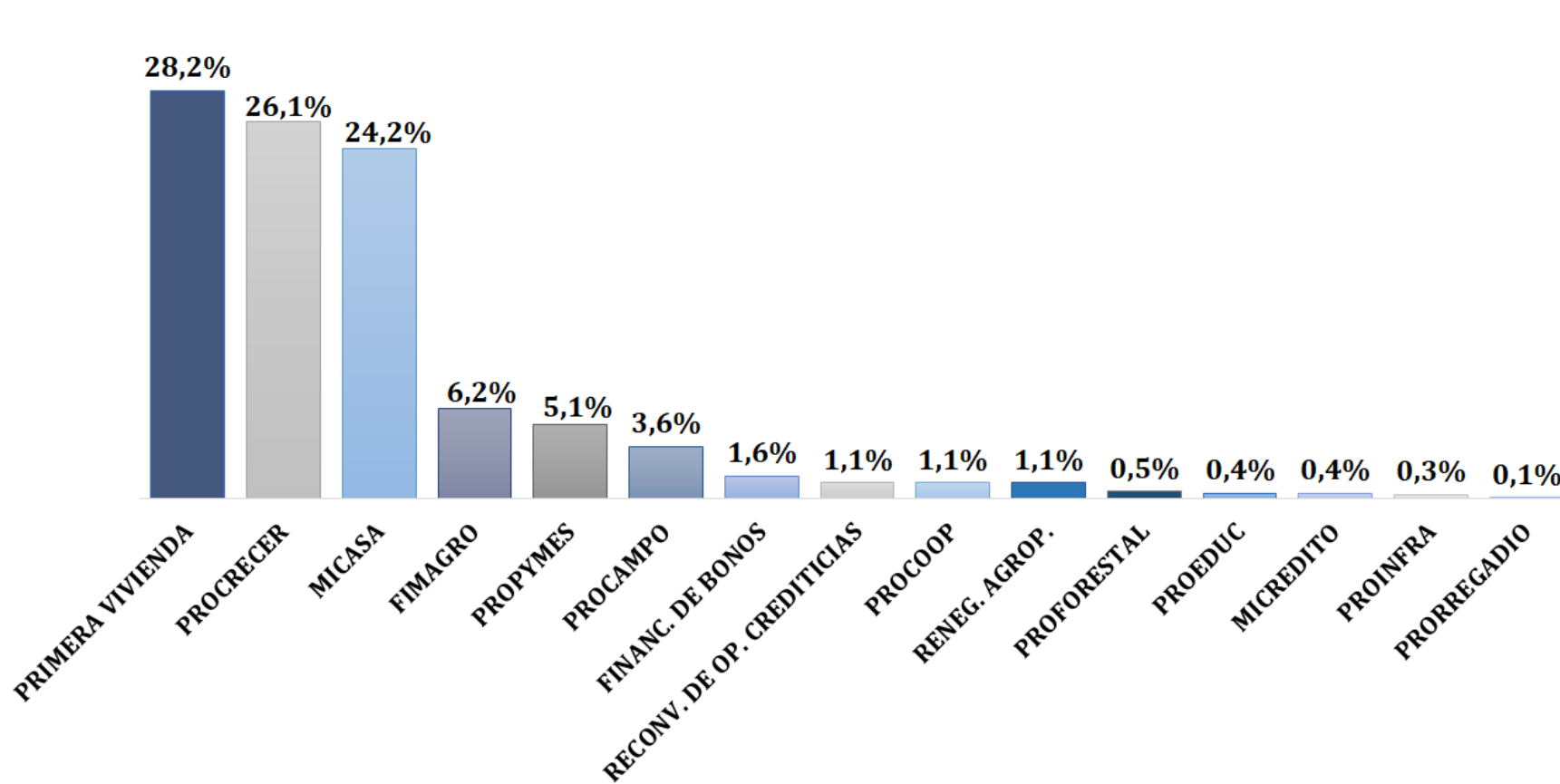
PRODUCTOS	MONTO USD		PART. %
	sep22	ene-sep22	
1 PRIMERA VIVIENDA	10.013.803	60.981.246	28,2%
2 PROCRECER	2.356.143	56.613.795	26,1%
3 MICASA	10.045.011	52.367.833	24,2%
4 FIMAGRO	716.000	13.724.919	6,2%
5 PROPYMES	1.957.751	11.072.386	5,1%
6 PROCAMPO	-	7.811.230	3,6%
7 FINANCIAMIENTO DE BONOS	-	3.644.151	1,6%
8 RECONVERSION DE OP. CREDITICIAS	-	2.427.091	1,1%
9 PROCOOP	129.363	2.360.120	1,1%
10 RENEGOCIACION AGROPECUARIA	1.057.697	2.285.444	1,1%
11 PROFORESTAL	-	1.000.000	0,5%
12 PROEDUC	38.042	879.356	0,4%
13 MICREDITO	406.461	760.810	0,4%
14 PROINFRA	352.403	575.403	0,3%
15 PRORREGADIO	-	84.222	0,1%
Total general	27.072.674	216.588.007	100,0%

TIPO DE ENTIDAD	MONTO USD		PART. %
	sep22	ene-sep22	
1 BANCOS	23.472.757	184.221.028	85,1%
2 COOPERATIVA- A y C	2.027.376	18.547.658	8,5%
3 FINANCIERAS	1.355.808	10.845.398	5,0%
4 COOPERATIVA-PROD	216.733	2.973.922	1,4%
Total general	27.072.674	216.588.007	100,0%

SECTORES	MONTO USD		PART. %	CANT. DE BENEFICIARIOS
	sep22	ene-sep22		
1 VIVIENDA	20.058.814	113.893.216	52,6%	2.584
2 INDUSTRIAL	697.388	42.583.875	19,7%	30
3 SERVICIOS	2.771.558	20.592.632	9,5%	56
4 AGRICOLA	848.440	14.384.460	6,6%	135
5 GANADERO	1.054.620	13.522.114	6,2%	45
6 COMERCIAL	1.251.410	8.253.738	3,8%	189
7 OTROS SECTORES ECONOMICOS	38.042	2.843.860	1,4%	51
8 CONSTRUCCION	352.403	514.111	0,2%	3
Total general	27.072.674	216.588.007	100,0%	3.093

Aprobaciones

Total del año USD 216.588.007



APROBACIONES POR INSTITUCIONES FINANCIERAS INTERMEDIARIAS (Ene-Sep 2022)
PRODUCTO: MI CASA

IFIs	AÑO 2022	
	MONTO APROBADO	CANT. DE BENEF.
1 ITAU	15.434.762	210
2 ATLAS	8.084.118	126
3 BASA	5.765.622	73
4 GNB	4.612.058	77
5 FAMILIAR	3.576.622	75
6 REGIONAL	3.383.294	50
7 UNIVERSITARIA	2.835.947	81
8 SUDAMERIS	1.626.494	18
9 VISION	702.947	14
10 INTERFISA	684.298	14
11 BANCOP	677.639	15
12 BNF	599.235	9
13 PYO JAPONESA	541.235	9
14 COFAN	522.394	33
15 CONTINENTAL	428.671	6
16 8 DE MARZO	402.670	15
17 MEDALLA MILAGROSA	302.214	6
18 COODEÑE	261.089	11
19 COOMECIPAR	254.427	3
20 SOLAR	241.736	16
21 UENO	234.448	7
22 COPACONS	231.495	5
23 FIC	225.887	4
24 YPACARAI	206.218	9
25 TU FINANCIERA	204.308	13
26 FINEXPAR	140.259	2
27 SAN JUAN BAUTISTA	124.062	8
28 NAZARETH	63.683	2
Total general	52.367.833	911

PRODUCTO: PRIMERA VIVIENDA

IFIs	AÑO 2022	
	MONTO APROBADO	CANT. DE BENEF.
1 ATLAS	16.128.013	401
2 ITAU	9.608.451	232
3 COOMECIPAR	5.956.356	142
4 UENO	4.992.469	139
5 BASA	4.849.540	117
6 UNIVERSITARIA	3.676.800	113
7 GNB	3.199.797	66
8 8 DE MARZO	1.819.896	59
9 REGIONAL	1.763.826	82
10 VISION	1.534.254	63
11 SOLAR	1.012.482	27
12 BANCOP	877.048	31
13 INTERFISA	730.645	20
14 SUDAMERIS	701.316	20
15 YPACARAI	490.326	29
16 PYO JAPONESA	474.877	11
17 FAMILIAR	461.414	16
18 COPACONS	390.646	12
19 COODEÑE	352.713	19
20 CONTINENTAL	315.684	8
21 COFAN	296.658	12
22 BNF	280.277	9
23 MEDALLA MILAGROSA	276.148	8
24 SAN JUAN BAUTISTA	260.245	8
25 NAZARETH	183.139	9
26 FINEXPAR	149.544	4
27 FIC	121.790	5
28 MBURICAO	76.894	2
Total general	60.981.246	1.664

Con el Producto PROCOOP se financiaron 9 viviendas por un total de USD 544.138.-

Desembolsos

Total del año USD 218.958.429



PRODUCTOS	MONTO USD		PART. %
	sep22	ene-sep22	
1 PROCRECER	1.943.056	86.913.982	39,7%
2 PRIMERA VIVIENDA	6.911.007	45.288.988	20,7%
3 MICASA	3.681.028	34.394.712	15,7%
4 PROCAMPO	160.000	12.169.709	5,6%
5 FIMAGRO	3.335.502	12.163.198	5,6%
6 PROPYMES	2.930.491	11.041.636	5,0%
7 RECONV. DE OP. CREDITICIAS	0	7.865.710	3,6%
8 FINANCIAMIENTO DE BONOS	0	2.181.586	1,0%
9 PROCOOP	542.094	2.070.982	0,9%
10 PRO REACTIVACION	0	1.426.127	0,7%
11 RENEGOCIACION AGROPECUARIA	1.283.992	1.342.992	0,6%
12 PROEDUC	309.430	925.889	0,4%
13 PROINFRA	0	816.611	0,3%
14 MICREDITO	0	356.308	0,2%
Total general	21.096.601	218.958.429	100,0%

TIPO DE ENTIDAD	MONTO USD		PART. %
	sep22	ene-sep22	
1 BANCOS	16.119.849	190.485.576	87,0%
2 COOPERATIVA- A y C	2.986.678	17.794.114	8,1%
3 FINANCIERAS	1.295.162	8.172.328	3,8%
4 COOPERATIVA-PROD	694.912	2.506.412	1,1%
Total general	21.096.601	218.958.429	100,0%

SECTORES	MONTO USD		PART. %	CANT. DE BENEF.	EMPLEO GENERADO*
	sep22	ene-sep22			
1 VIVIENDA	10.592.036	80.044.575	36,6%	1.949	22.774
2 INDUSTRIAL	3.184.088	72.382.161	33,1%	37	2.831
3 GANADERO	1.667.024	22.549.098	10,3%	44	771
4 SERVICIOS	1.118.139	18.569.448	8,5%	69	2.727
5 AGRICOLA	3.709.342	13.957.126	6,4%	137	924
6 COMERCIAL	488.373	9.605.354	4,3%	85	1.323
7 OTROS SECTORES ECONOMICOS	309.430	925.889	0,4%	45	135
8 CONSTRUCCION	28.168	924.779	0,4%	7	68
Total general	21.096.601	218.958.429	100,0%	2.373	31.553

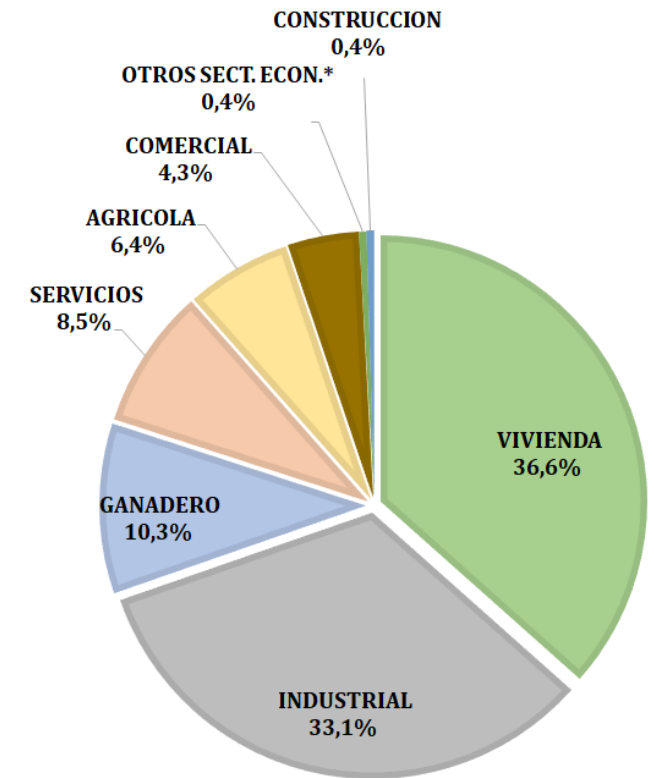
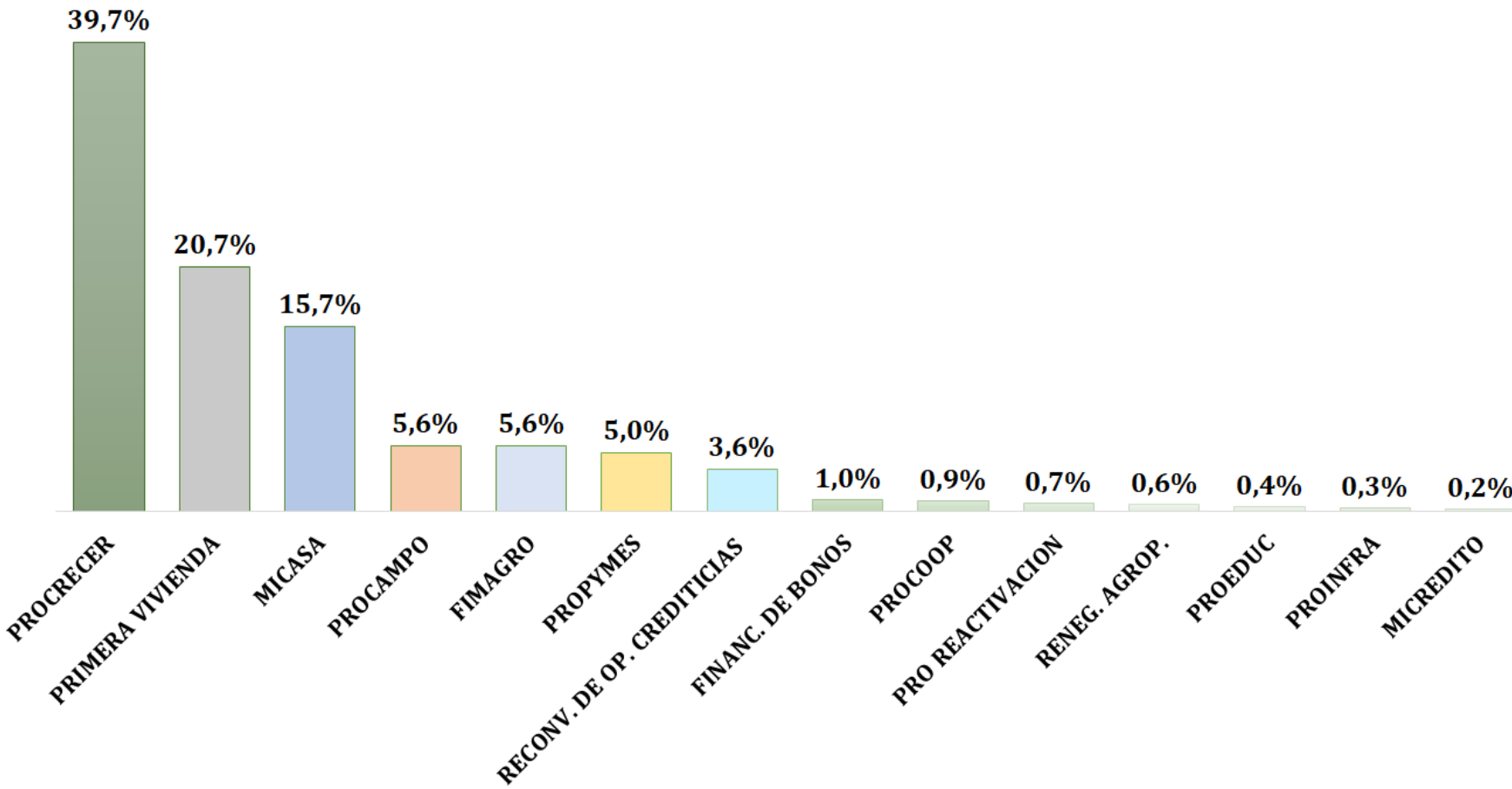
*Empleo Generado: Empleo Directo + Indirecto

Observación: Los datos correspondientes a impacto en la generación de empleos se obtienen a partir de documentos remitidos por las IFIs.

Otros Sectores Económicos: Educación

Desembolsos

Total del año USD 218.958.429



* Otros Sectores Económicos: Educación

Cartera de Créditos AFD

Total USD 984.414.588



	PRODUCTOS	MONTO USD	PART. %
1	PROCRECER	248.849.750	25,3%
2	MICASA	235.441.340	23,9%
3	PRIMERA VIVIENDA	129.321.103	13,1%
4	RECONV. DE OP. CREDITICIAS	80.726.907	8,2%
5	PRO REACTIVACION	78.154.435	7,9%
6	PROCAMPO	59.166.732	6,0%
7	FINANCIAMIENTO DE BONOS	49.232.942	5,0%
8	PROPYMES	32.306.508	3,3%
9	PROCOOP	27.718.538	2,8%
10	FIMAGRO	19.553.749	2,0%
11	MI 1RA.CASA	13.805.732	1,5%
12	PROFORESTAL	3.243.581	0,3%
13	PROEDUC	2.333.906	0,2%
14	RENEGOCIACION AGROPECUARIA	1.555.208	0,2%
15	PROINFRA	1.296.246	0,1%
16	PRORREGADIO	872.730	0,1%
17	MICREDITO	835.181	0,1%
	Total general	984.414.588	100,0%

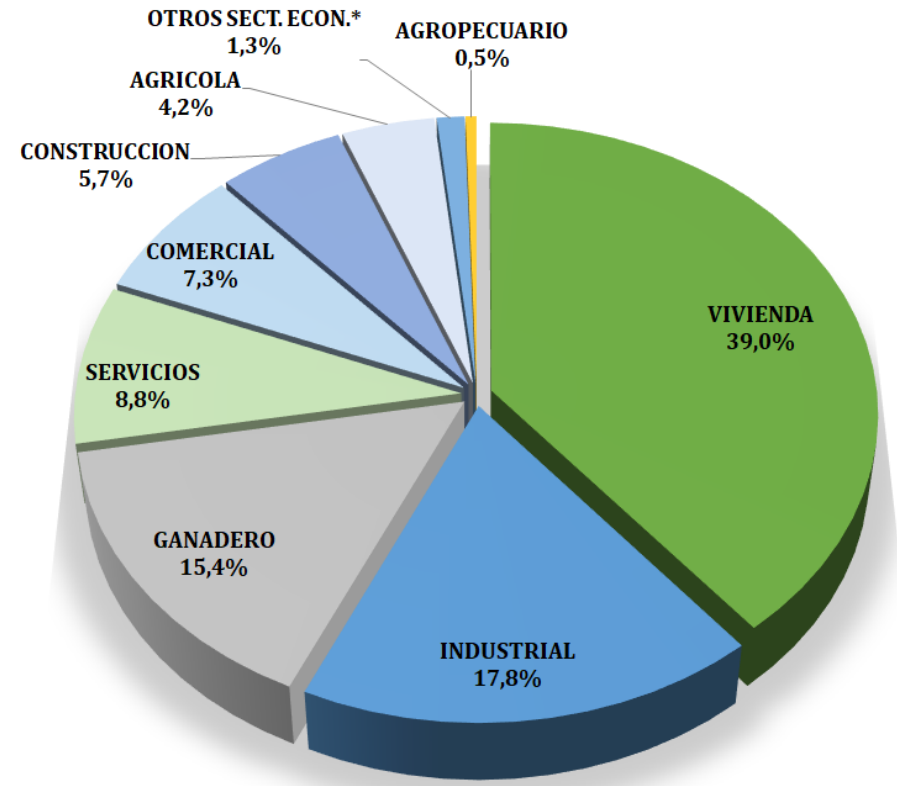
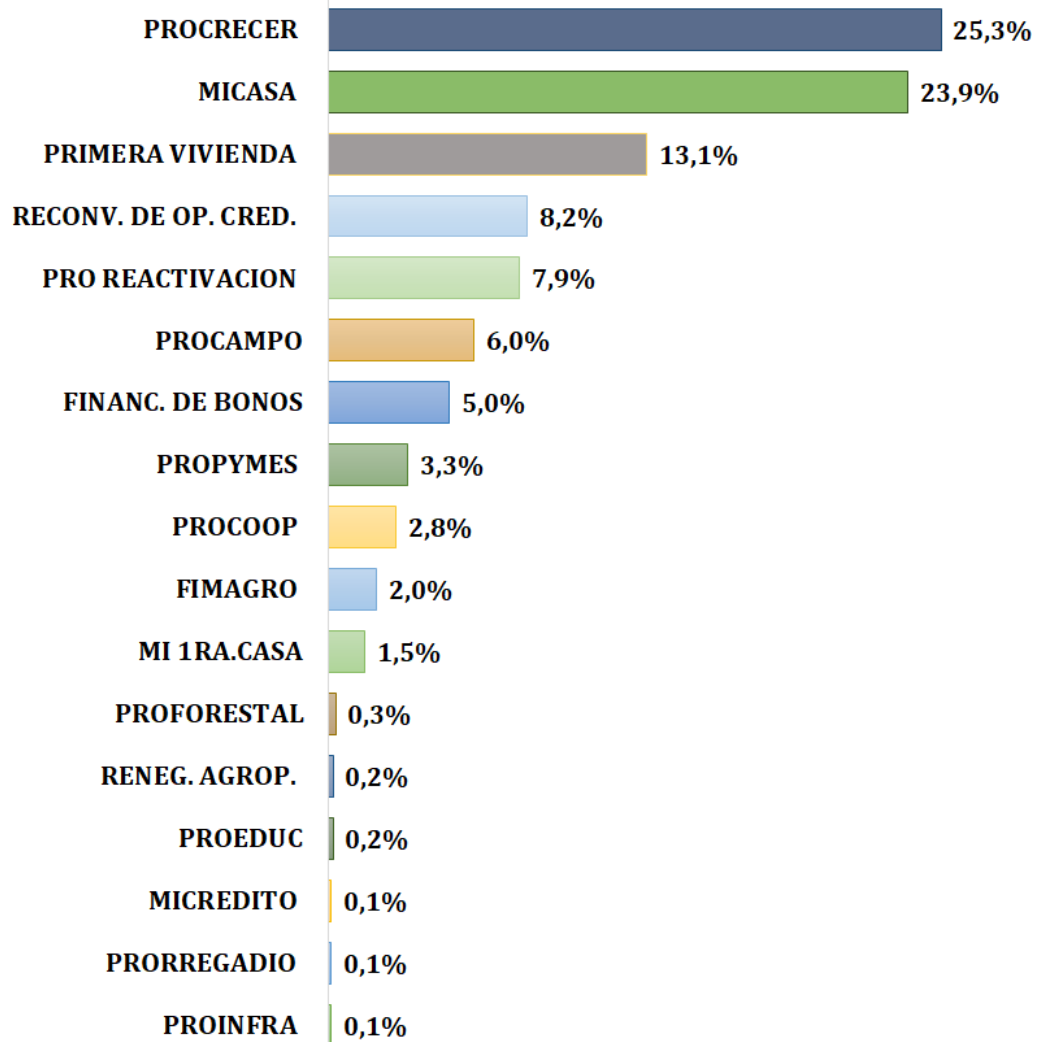
	TIPO DE ENTIDAD	MONTO USD	PART. %
1	BANCOS	788.832.748	80,1%
2	COOPERATIVAS	164.994.105	16,8%
3	FINANCIERAS	29.353.210	3,0%
4	OTRAS INSTITUCIONES	1.234.525	0,1%
	Total general	984.414.588	100,0%

	SECTORES	MONTO USD	PART. %
1	VIVIENDA	383.994.597	39,0%
2	INDUSTRIAL	175.645.673	17,8%
3	GANADERO	151.500.113	15,4%
4	SERVICIOS	86.621.098	8,8%
5	COMERCIAL	71.906.283	7,3%
6	CONSTRUCCION	56.164.642	5,7%
7	AGRICOLA	41.384.421	4,2%
8	OTROS SECTORES ECONOMICOS	12.345.972	1,3%
9	AGROPECUARIO	4.851.790	0,5%
	Total general	984.414.588	100,0%

* Otros Sectores Económicos: Forestal, Educación, Minas y Energía
TC: 7091,39

Cartera de Créditos AFD

Total USD 984.414.588



* Otros Sectores Económicos: Forestal, Educación, Minas y Energía

Cartera de Créditos AFD

Total USD 984.414.588



Cartera de Créditos de la AFD en USD

Tipo de IFI	SEPTIEMBRE 2021	DICIEMBRE 2021	AGOSTO 2022	SEPTIEMBRE 2022	Var. Mensual %	Var. % Dic21 vs Sep22	Var. % Sep21 vs Sep22
Bancos	662.850.157	721.406.506	811.343.188	788.832.748	-2,8%	9,3%	19,0%
Cooperativas	160.972.116	166.507.728	168.590.037	164.994.105	-2,1%	-0,9%	2,5%
Financieras*	32.103.219	33.252.265	30.682.211	30.587.735	-0,3%	-8,0%	-4,7%
Total	855.925.493	921.166.498	1.010.615.436	984.414.588	-2,6%	6,9%	15,0%

* Incluye al Fondo Ganadero

PROMEDIO DE PLAZO y TASAS



Promedio de Tasa de Interés Anual y Plazos Detallados por Productos

Guaraníes			
Productos	Plazo	Tasa AFD	Tasa IFI
MICASA	13,4	6,9	10,0
PROCRECER	9,5	6,6	9,9
PROCAMPO	7,7	6,8	9,5
PROPYMES	8,1	6,5	10,8
PROEDUC	6,8	6,1	10,1
PROCOOP	9,9	6,9	9,5
RECONV. DE OP. CREDITICIAS	8,6	6,5	10,5
RENEG. AGROP.	6,6	7,0	13,0
MICREDITO	2,9	8,7	19,8
PROFORESTAL	11,1	5,8	9,0
PRIMERA VIVIENDA	16,8	4,4	7,7
PRO REACTIVACION	5,7	5,5	12,3
FINANCIAMIENTO DE BONOS	9,3	7,0	10,0
Promedio Ponderado	10,9	6,1	9,8

Dólares			
Productos	Plazo	Tasa AFD	Tasa IFI
MICASA	4,9	5,0	9,0
PROCRECER	5,9	3,2	5,9
PROCAMPO	5,4	3,3	6,1
PROPYMES	4,6	3,1	5,5
PROEDUC	9,6	3,0	8,5
PROCOOP	4,8	4,0	8,0
RECONV. DE OP. CREDITICIAS	7,3	3,0	6,5
RENEG. AGROP.	3,9	4,0	9,6
FIMAGRO	4,5	3,3	5,3
PROINFRA	5,2	3,0	5,5
Promedio Ponderado	5,6	3,2	5,8

Periodo: Octubre 2021 a Septiembre 2022

Los promedios fueron calculados en base a las operaciones desembolsadas a las Entidades Financieras en el periodo mencionado.