

Agencia Financiera de Desarrollo  
**Reporte Mensual de Aprobaciones de Créditos**



**Enero, 2016**  
**Asunción - Paraguay**

## Créditos concedidos con recursos de la AFD

### Detalle de impacto en la generación de empleos

Periodo	USD	Beneficiarios	Empleos Directos	Empleos Indirectos	Empleos Generados
Enero de 2016	19.770.627	837	989	1.589	2.578
2016	19.770.628	837	989	1.589	2.578
Acumulativo	1.070.966.593	50.641	100.977	143.089	244.066

**Observación:** Los datos correspondientes a impacto en la generación de empleos se obtienen a partir de documentos remitidos por las IFIs.

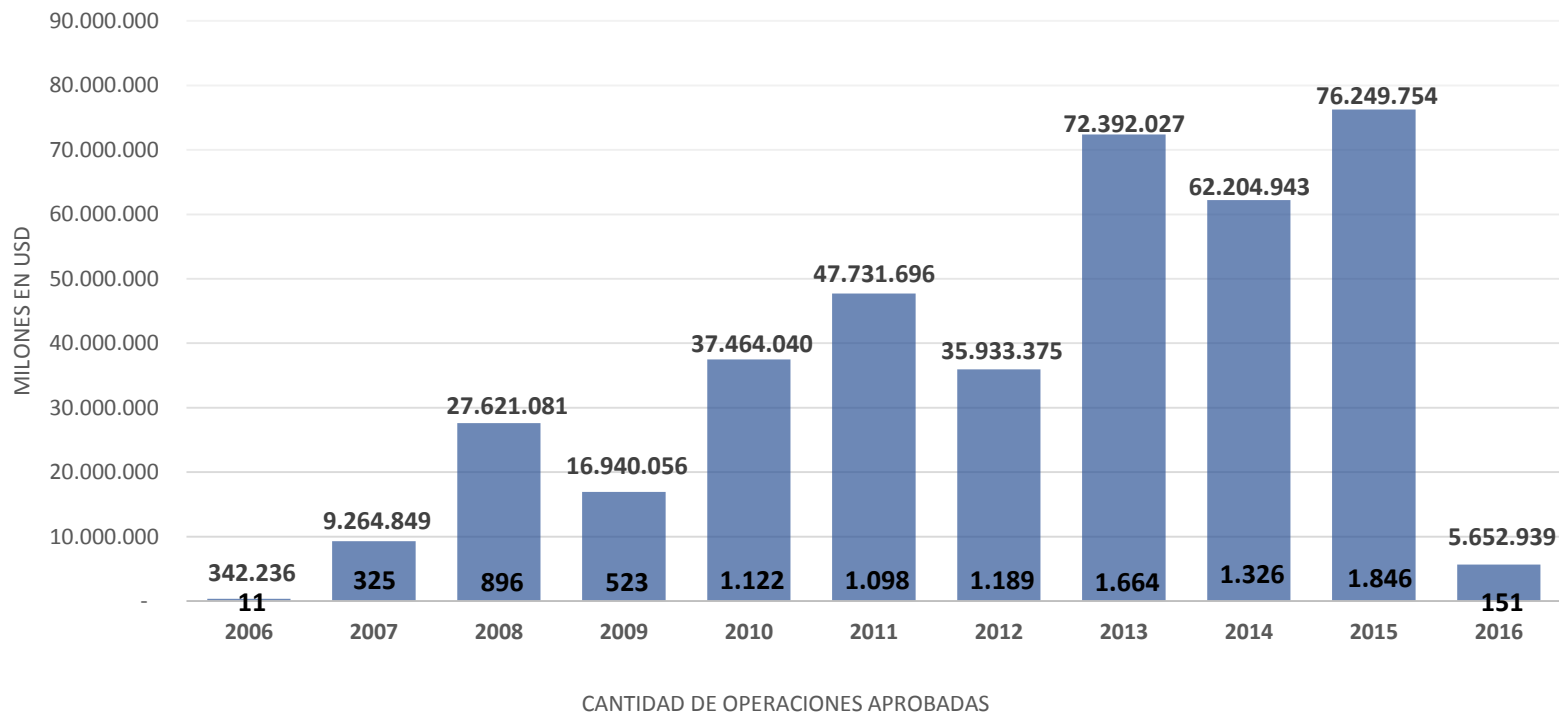
## Operaciones aprobadas de productos destinados a la financiación de viviendas Enero de 2016

Productos/Destino del Crédito	Equivalente en USD	Cantidad de Beneficiarios
<b>Primera Vivienda</b>	<b>1.381.983</b>	<b>49</b>
Adquisición	960.226	34
Construcción	421.756	15
<b>Mi Casa</b>	<b>4.087.055</b>	<b>95</b>
Adquisición	2.744.085	57
Ampliación, refacción y/o terminación	606.807	20
Construcción	736.163	18
<b>Mi Primera Casa</b>	<b>183.901</b>	<b>7</b>
Adquisición	152.717	6
Construcción	31.184	1
<b>Total general</b>	<b>5.652.939</b>	<b>151</b>

**Observación:** Estas operaciones corresponden a créditos otorgados por las IFIs con fondos de la AFD en enero de 2016

## Cantidad de viviendas financiadas con recursos de la AFD

### Número de viviendas y monto financiado del 2006 a enero de 2016

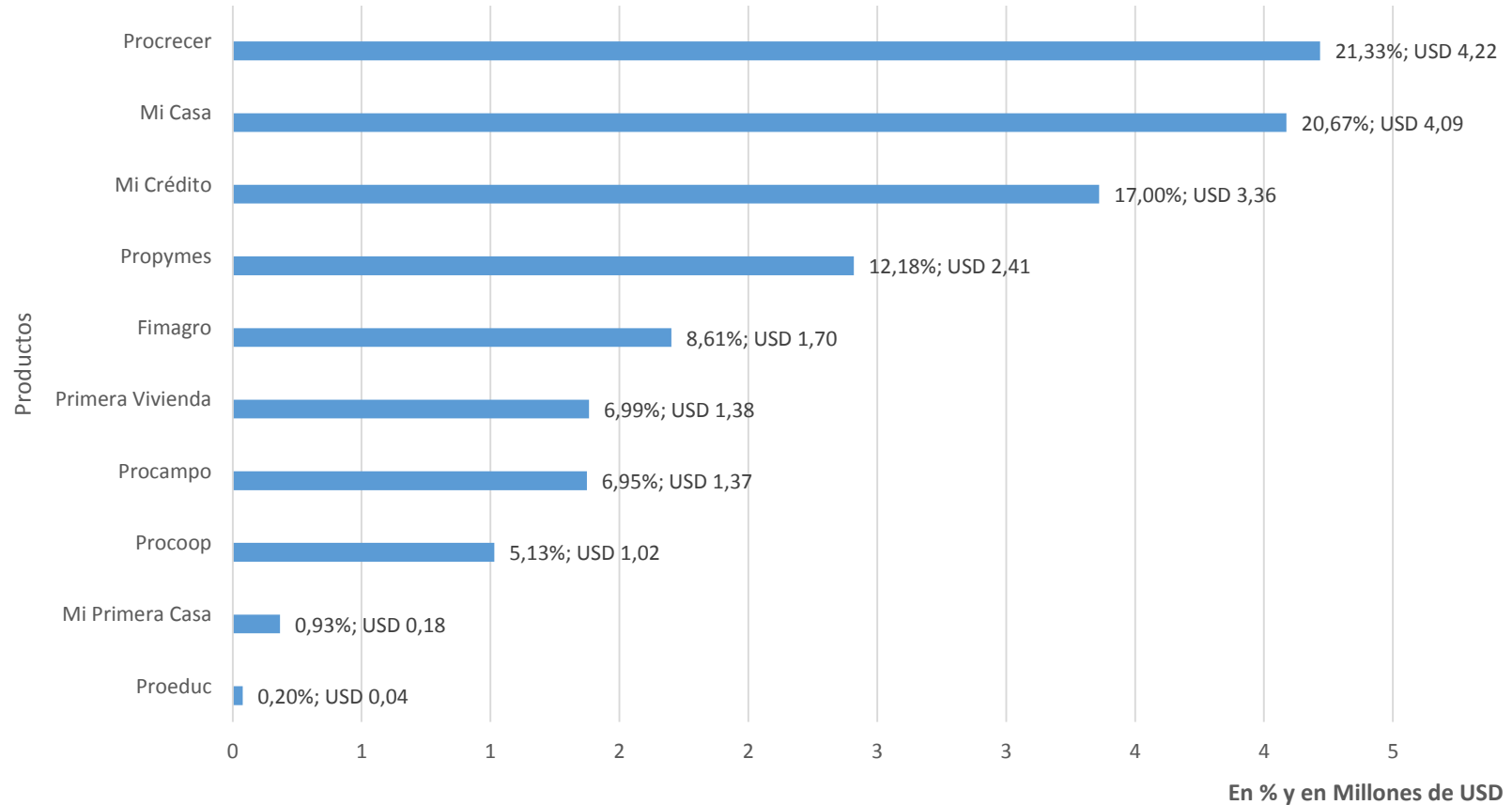


**Observación:** Desde el 2006 a enero de 2016 la AFD canalizó recursos para el financiamiento de 10.151 viviendas por un valor total de **USD 391.796.995.-**

## **Operaciones aprobadas de enero de 2016**

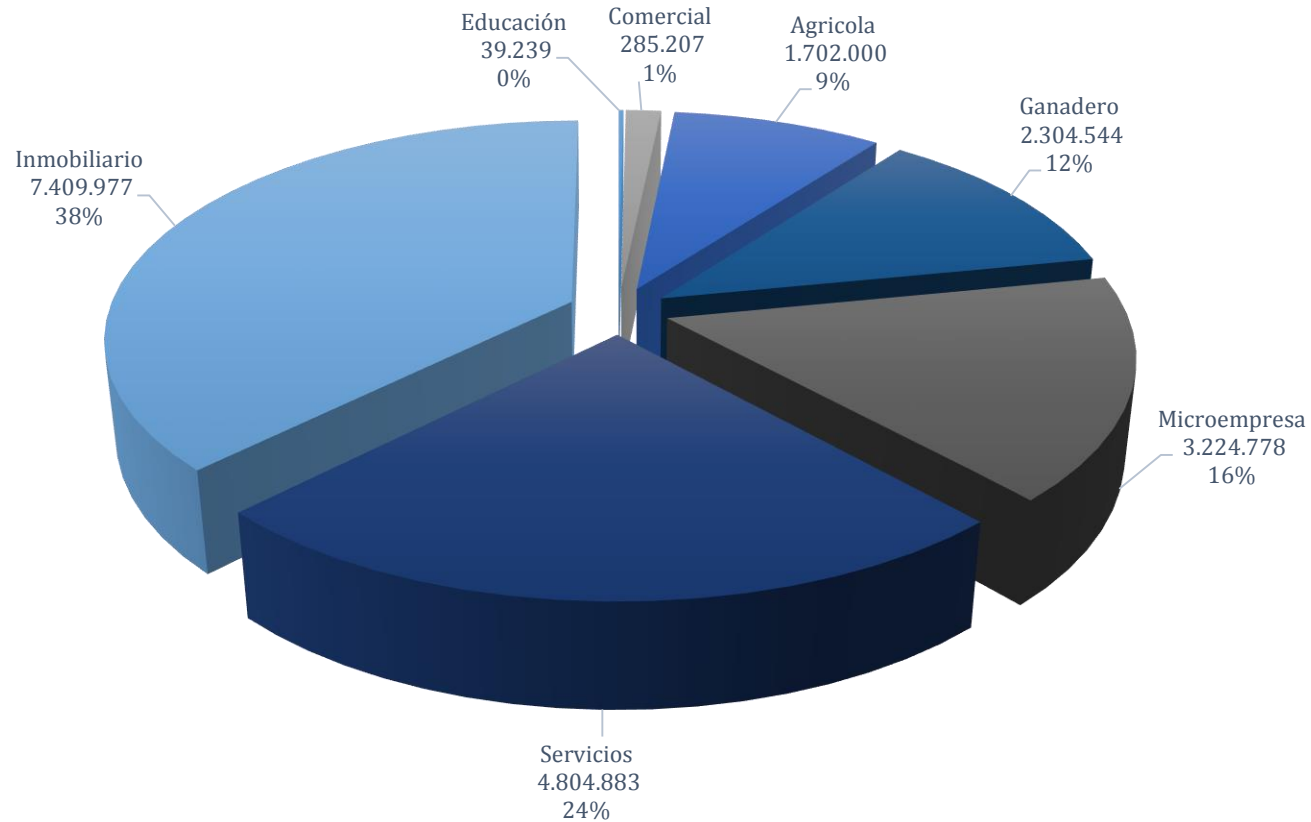
## Aprobaciones por producto de enero de 2016

Total del mes USD 19.770.627

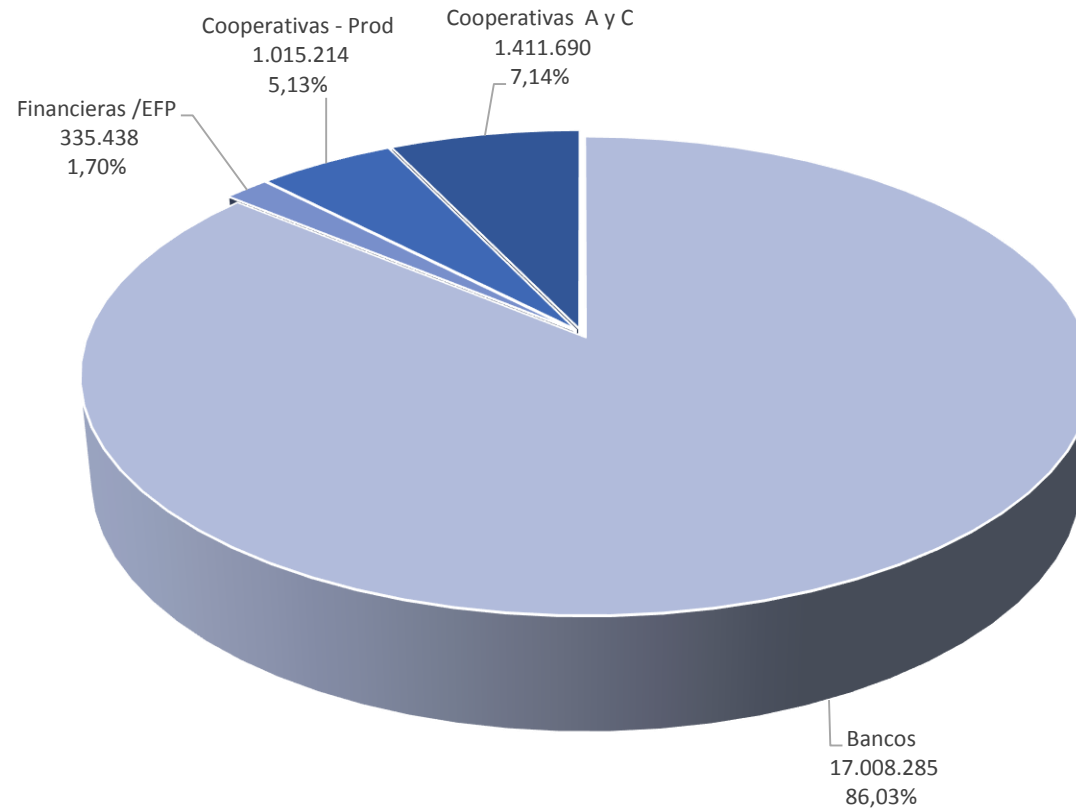


## Aprobaciones por sector de enero de 2016

Total del mes USD 19.770.627



**Aprobaciones por tipo de institución financiera de enero 2016**  
Total del mes USD 19.770.627

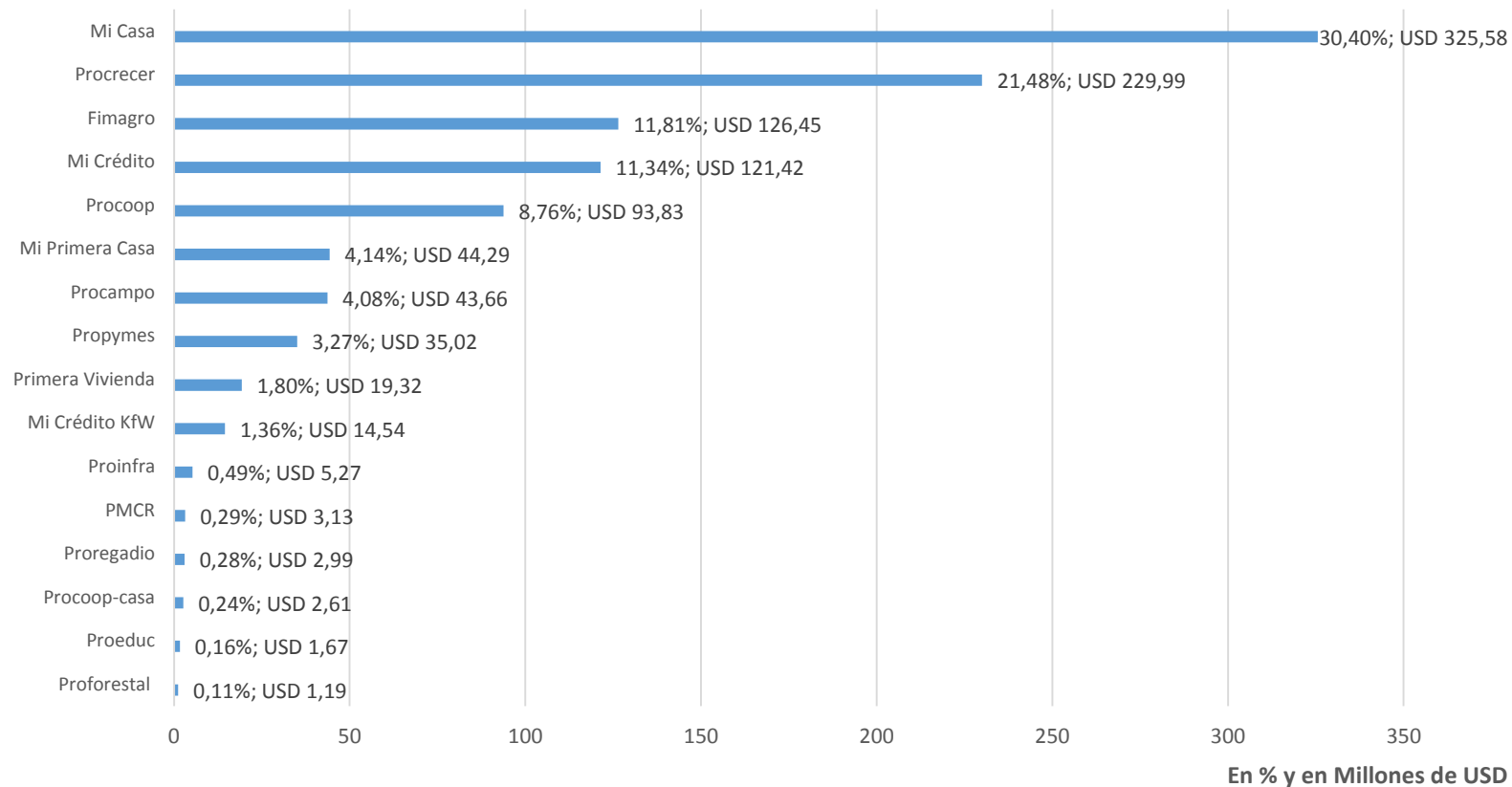




## **Operaciones aprobadas desde junio de 2006 a enero de 2016**

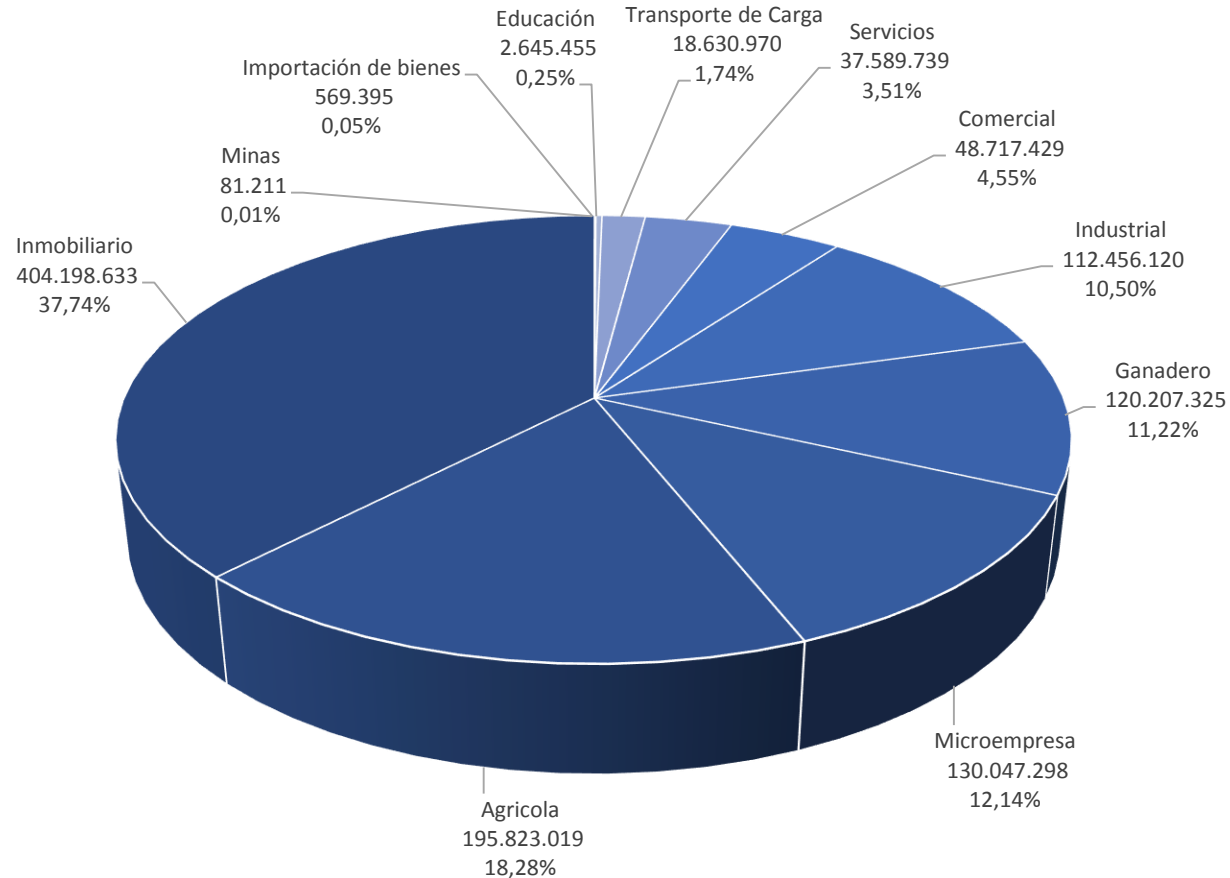
## Aprobaciones por producto desde junio de 2006 a enero de 2016

Total del periodo USD 1.070.966.593



## Aprobaciones por sector desde junio de 2006 a enero de 2016

Total del periodo USD 1.070.966.593



**Aprobaciones por tipo de institución financiera desde junio de 2006 a enero de 2016**  
Total del periodo USD 1.070.966.593

