

Agencia Financiera de Desarrollo  
**Reporte Mensual de Aprobaciones de Créditos**



**Mayo, 2016**  
**Asunción - Paraguay**

## Créditos concedidos con recursos de la AFD

### Detalle de impacto en la generación de empleos

Periodo	USD	Beneficiarios	Empleos Directos	Empleos Indirectos	Empleos Generados
Mayo de 2016	17.747.732	858	1.263	2.250	3.513
2016	88.624.566	4.367	5.703	9.719	15.422
Acumulativo	1.139.820.531	54.171	105.691	151.219	256.910

**Observación:** Los datos correspondientes a impacto en la generación de empleos se obtienen a partir de documentos remitidos por las IFIs.

**Promedio de tasas de interés anual y plazos en años detallados por productos**  
**Periodo junio 2006 - mayo 2016**

***GUARANÍES***

<b>Productos</b>	<b>Promedio de Plazo</b>	<b>Promedio de Tasa IFI</b>	<b>Promedio de Tasa AFD</b>
Fimagro	4	9	6
Mi Casa	12	12	7
Mi Crédito	3	26	9
Mi Crédito KfW	3	27	9
Mi Primera Casa	15	10	6
Primera Vivienda	17	8	5
Procampo	8	13	8
Procoop	9	13	9
Procrecer	8	12	7
Proeduc	6	12	8
Proforestal	12	10	6
Proinfra	5	13	7
Propymes	9	12	7
<b>Promedio ponderado</b>	<b>9,63</b>	<b>14,34</b>	<b>7,76</b>

**Promedio de tasas de interés anual y plazos en años detallados por productos**  
**Periodo junio 2006 – mayo 2016**

***DÓLARES***

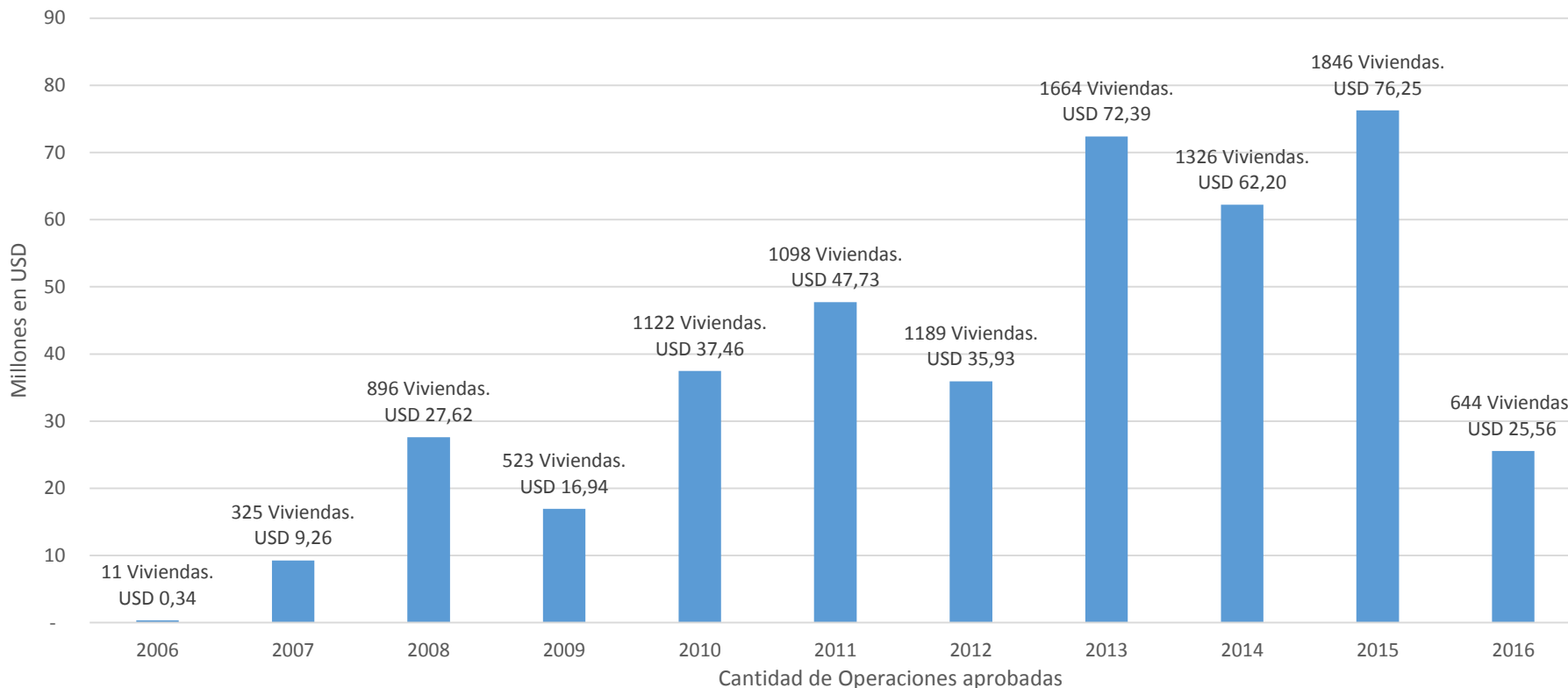
<b>Productos</b>	<b>Plazo</b>	<b>Tasa IFI</b>	<b>Tasa AFD</b>
Fimagro	4	9	5
Mi Casa	12	10	7
Mi Crédito	4	14	6
Procoop	6	8	6
Procrecer	8	9	6
Proeduc	10	11	6
Proinfra	5	9	6
Propymes	8	10	5
Proregadio	10	10	5
<b>Promedio ponderado</b>	<b>6,21</b>	<b>9,13</b>	<b>5,54</b>

## Operaciones destinadas a financiación de viviendas



## Cantidad de viviendas financiadas con recursos de la AFD

### Número de viviendas y monto financiado del 2006 a mayo de 2016



**Observación:** Desde el 2006 a mayo de 2016 la AFD canalizó recursos para el financiamiento de 10.505 viviendas por un valor total de **USD 411.702.213.-**

## Operaciones aprobadas de productos destinados a la financiación de viviendas Mayo de 2016

Productos	Aprobaciones Equivalentes USD	Cantidad de Beneficiarios
<b>Mi Casa</b>	<b>3.594.173</b>	<b>86</b>
Adquisición	2.145.199	42
Ampliación, refacción y/o terminación	479.039	25
Construcción	969.936	19
<b>Mi Primera Casa</b>	<b>441.296</b>	<b>16</b>
Adquisición	319.548	11
Construcción	121.747	5
<b>Primera Vivienda</b>	<b>1.082.191</b>	<b>37</b>
Adquisición	909.124	30
Construcción	173.067	7
<b>Total general</b>	<b>5.117.660</b>	<b>139</b>

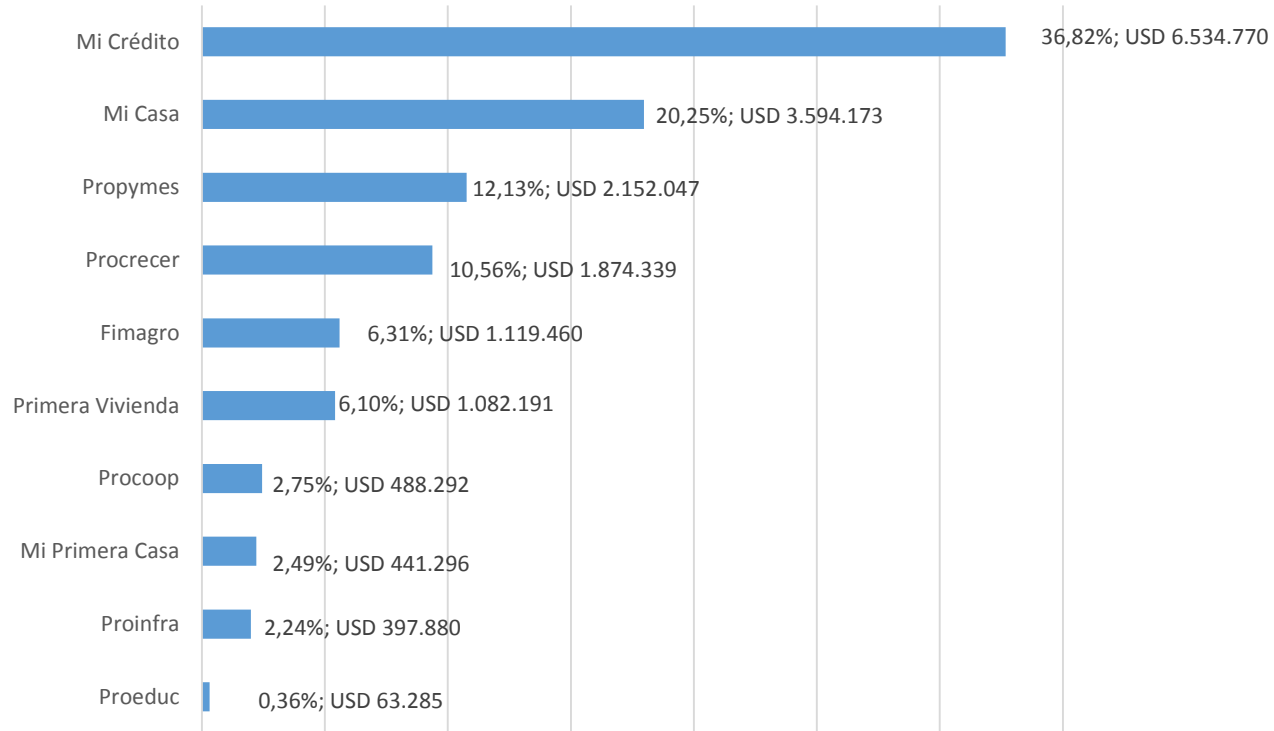
**Observación:** Estas operaciones corresponden a créditos otorgados por las IFIs con fondos de la AFD en mayo de 2016

## **Operaciones aprobadas de mayo de 2016**



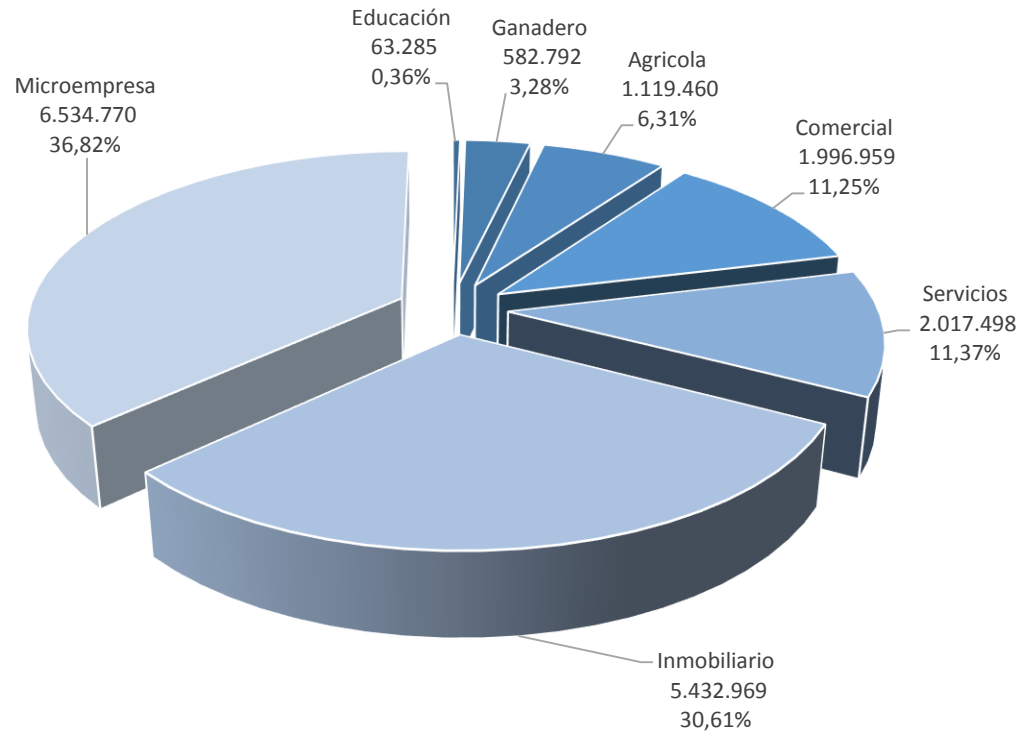
## Aprobaciones por producto de mayo de 2016

Total del mes 17.747.732



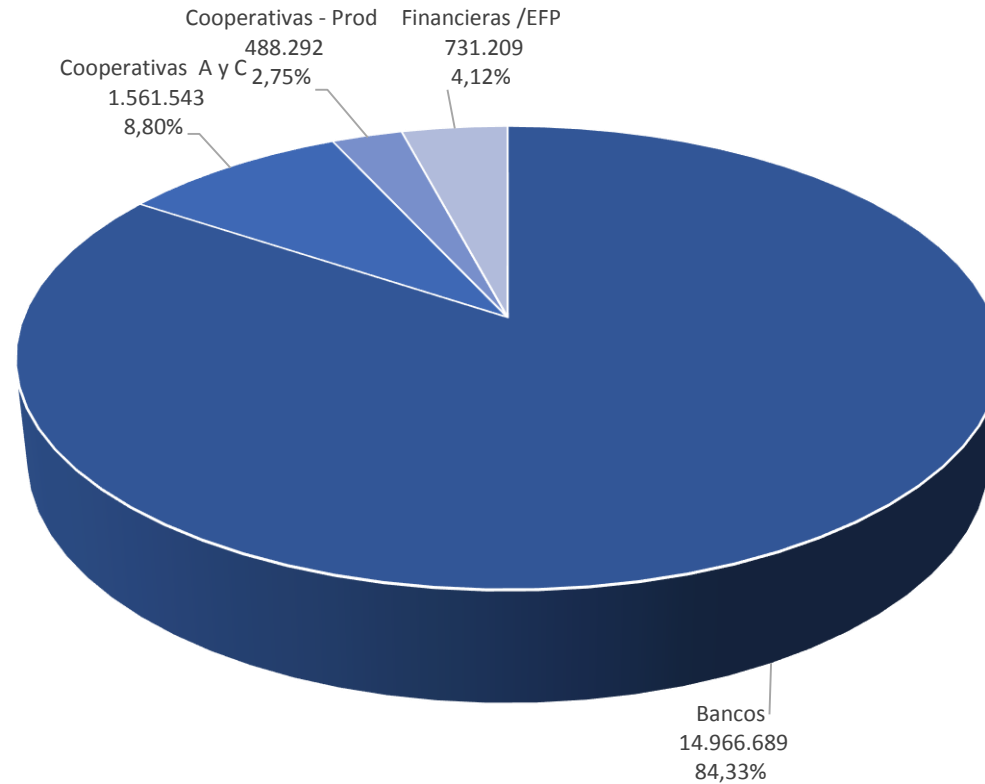
## Aprobaciones por sector de mayo de 2016

Total del mes 17.747.732



## Aprobaciones por tipo de entidad financiera de mayo de 2016

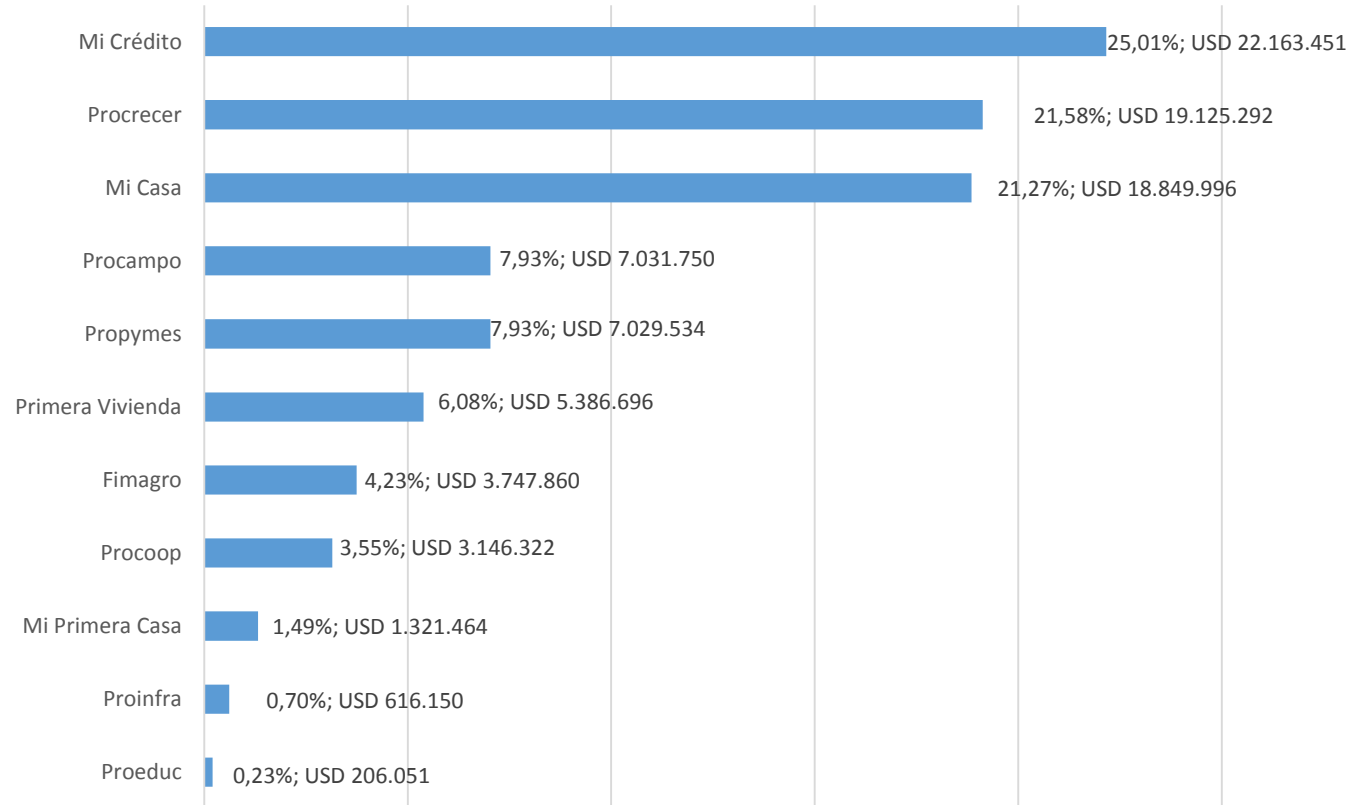
Total del mes 17.747.732



## **Operaciones aprobadas del 2016**

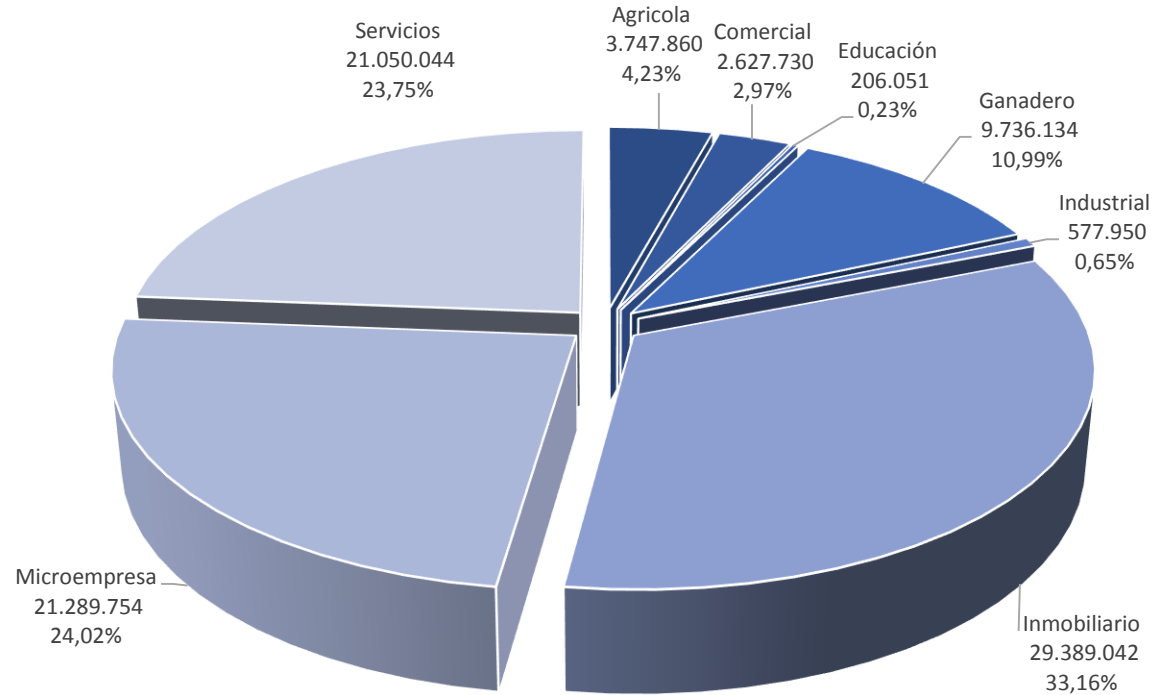
## Aprobaciones por producto del 2016

Total del año USD 88.624.566



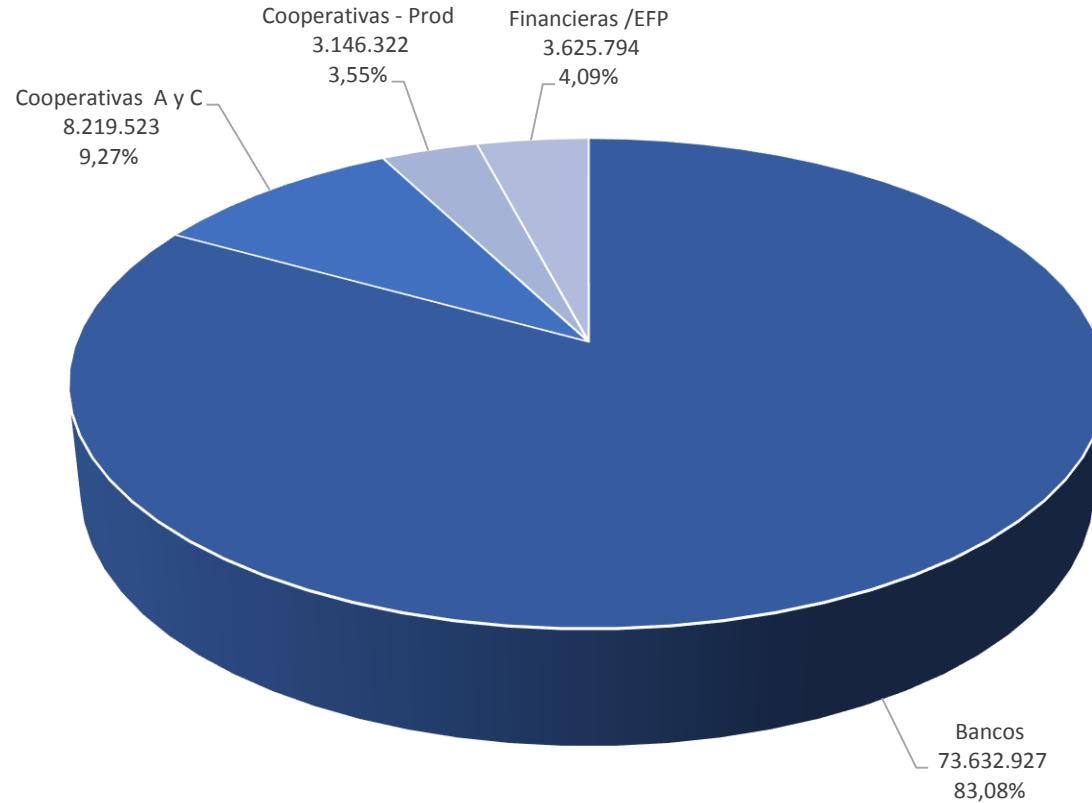
## Aprobaciones por sector del 2016

Total del año USD 88.624.566



## Aprobaciones por tipo de institución financiera del 2016

Total del año USD 88.624.566

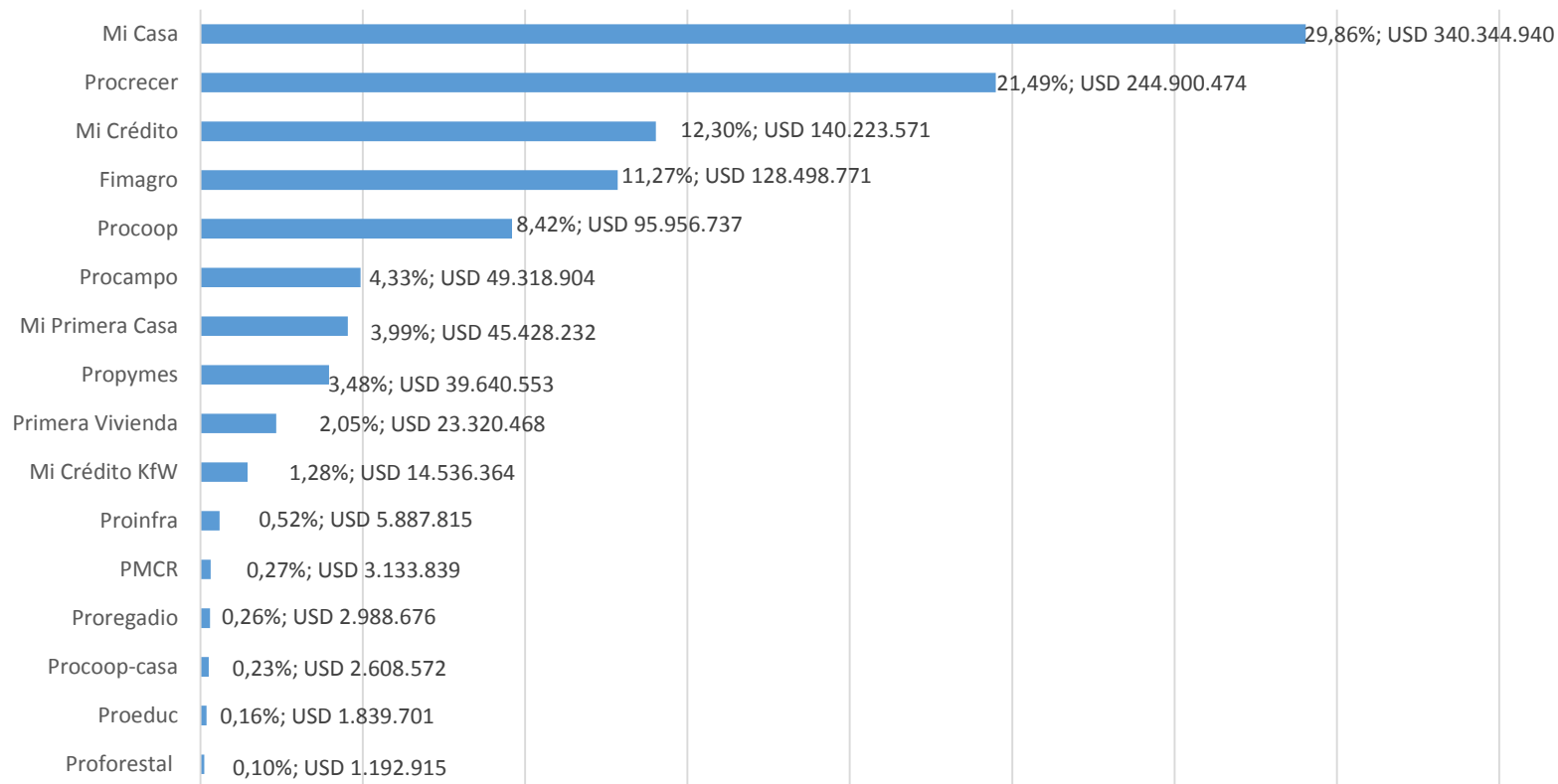


## **Operaciones aprobadas desde junio del 2006 a mayo del 2016**

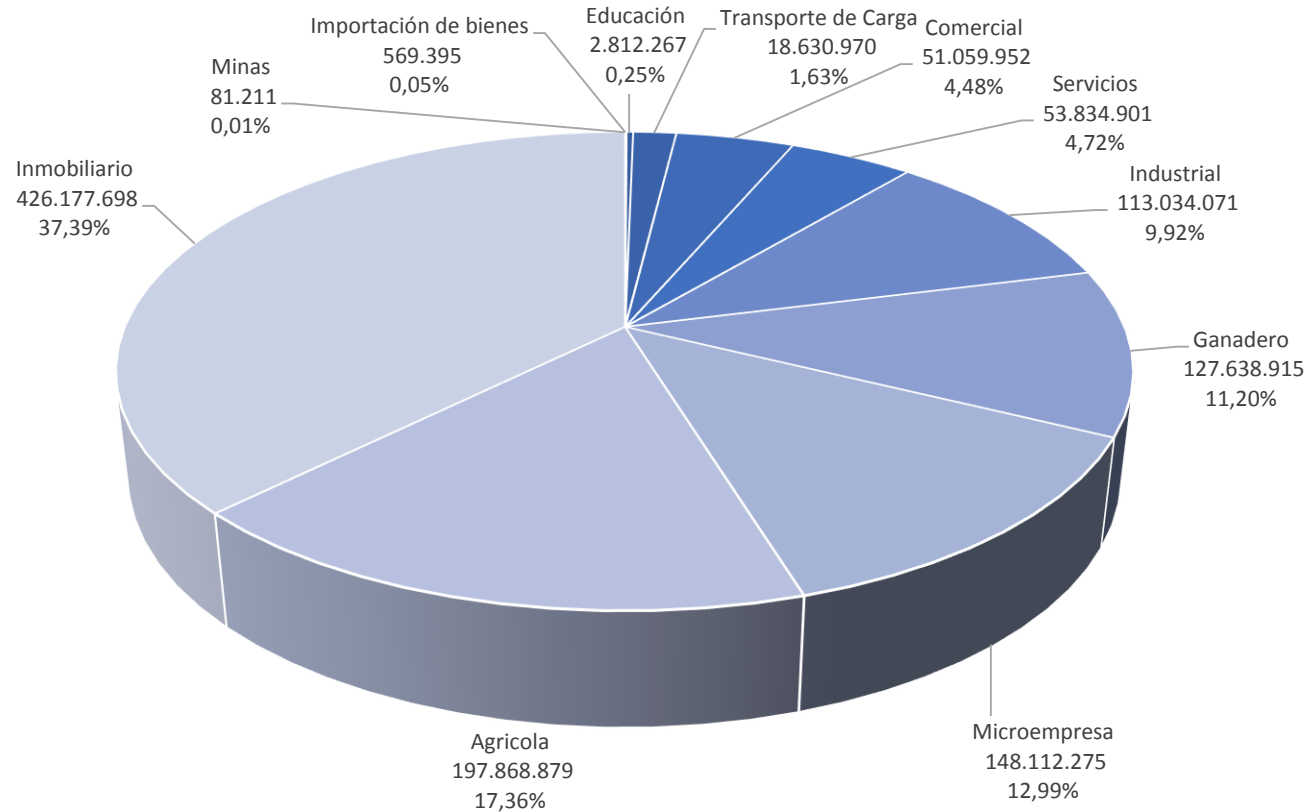


## Aprobaciones por producto desde junio de 2006 a mayo de 2016

Total del periodo USD 1.139.820.532



**Aprobaciones por sector desde junio de 2006 a mayo de 2016**  
**Total del periodo USD 1.139.820.532**



**Aprobaciones por tipo de IFI desde junio de 2006 a mayo de 2016**  
Total del periodo USD 1.139.820.532

