

Agencia Financiera de Desarrollo
Reporte Mensual de Aprobaciones de Créditos



Diciembre, 2015
Asunción - Paraguay

Créditos concedidos con recursos de la AFD

Detalle de impacto en la generación de empleos

Periodo	USD	Beneficiarios	Empleos Directos	Empleos Indirectos	Empleos Generados
Diciembre de 2015	32.662.034	2.425	2.182	920	3.102
2015	237.314.728	8.968	11.733	18.050	29.783
Acumulativo	1.051.195.965	49.804	99.988	141.500	241.488

Observación: Los datos correspondientes a impacto en la generación de empleos se obtienen a partir de documentos remitidos por las IFIs.

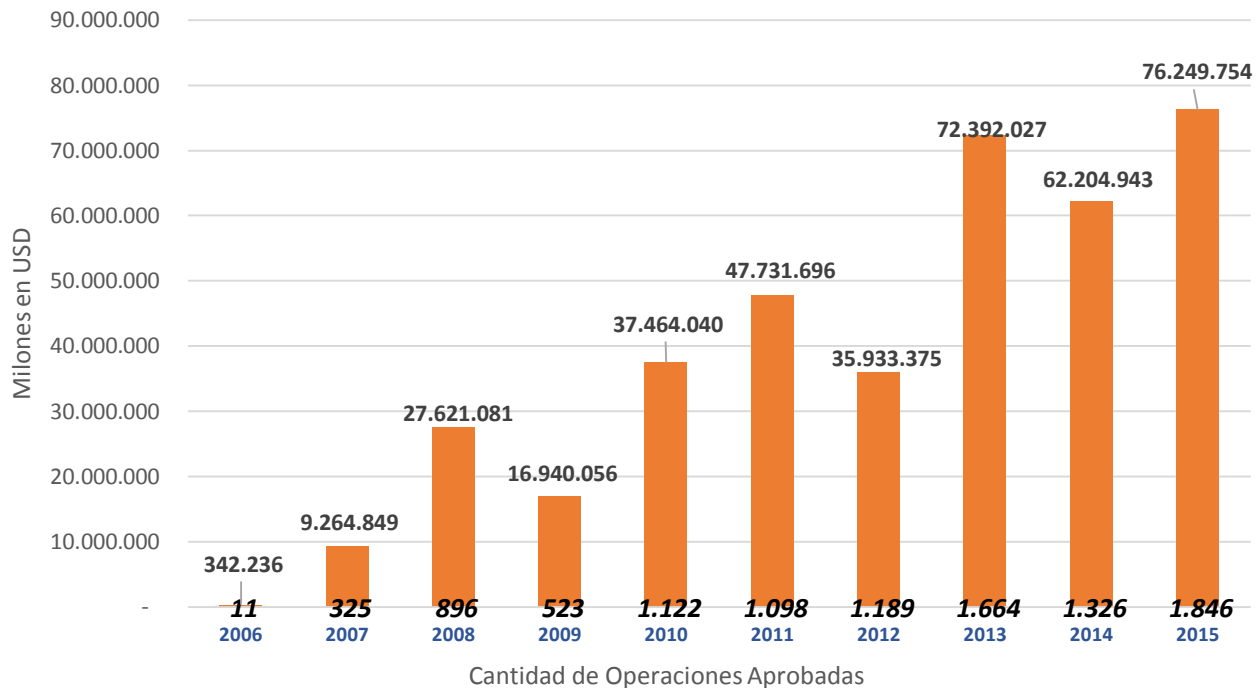
Operaciones aprobadas de productos destinados a la financiación de viviendas
 Diciembre de 2015

Producto/ Destino del Crédito	Equivalente en USD	Cantidad de Beneficiarios
Primera Vivienda	428.748	16
Adquisición	274.449	10
Construcción	154.299	6
Mi Casa	2.652.464	60
Adquisición	1.977.471	41
Ampliación, refacción y/o terminación	145.000	4
Construcción	529.994	15
Total general	3.081.212	76

Observación: Estas operaciones corresponden a créditos otorgados por las IFIs con fondos de la AFD en diciembre de 2015

Cantidad de viviendas financiadas con recursos de la AFD

Número de viviendas y monto financiado del 2006 a diciembre de 2015



Observación: Desde el 2006 a diciembre del 2015 la AFD canalizó recursos para el financiamiento de 10.000 viviendas por un valor total de **USD 386.144.056.-**

Detalle de aprobaciones para el producto “Primera Vivienda”

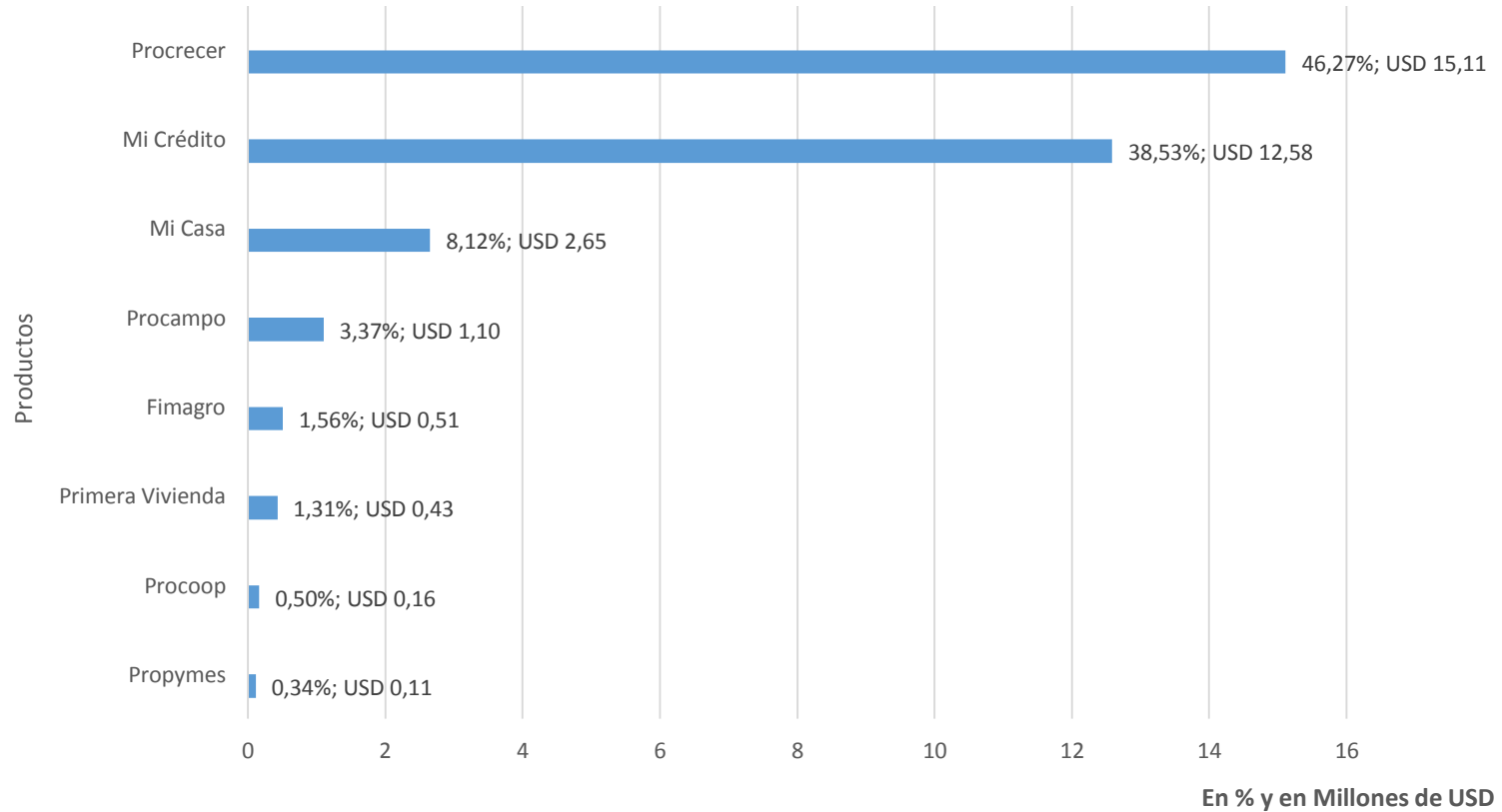
Desde octubre de 2014 a diciembre de 2015

Instituciones Financieras	Cantidad de Beneficiarios	Total Concedido en Gs.
Familiar	99	15.094.850.099
Medalla Milagrosa	64	9.501.499.968
Amambay	54	11.588.759.975
Visión	52	7.630.341.008
Universitaria	46	8.297.382.168
Atlas	40	7.154.543.900
Coomecipar	35	6.541.225.816
Solar	29	5.266.651.536
BNF	27	3.690.800.000
Regional	23	3.513.000.010
Bancop	17	2.957.556.300
Continental	15	2.657.590.012
Itaú	14	2.375.440.035
Lambaré	13	2.344.965.024
Itapúa	9	1.020.500.000
San Juan Bautista	7	834.000.000
Interfisa Banco	4	668.000.000
Mburicaó	2	205.036.000
Santa Ana	1	150.000.000
Interfisa	1	180.000.012
Total general	552	91.672.141.861
Saldo para el Programa		33.327.858.139

Operaciones aprobadas de diciembre de 2015

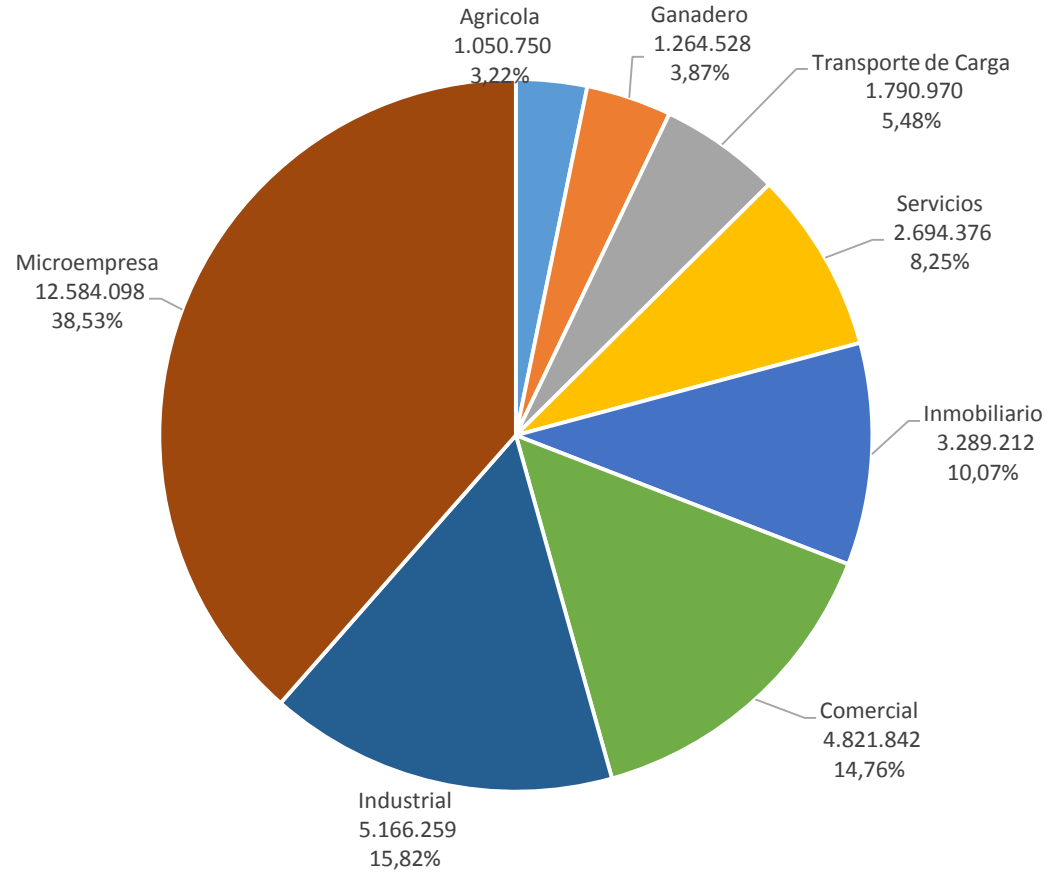
Aprobaciones por producto de diciembre de 2015

Total del mes USD 32.662.034



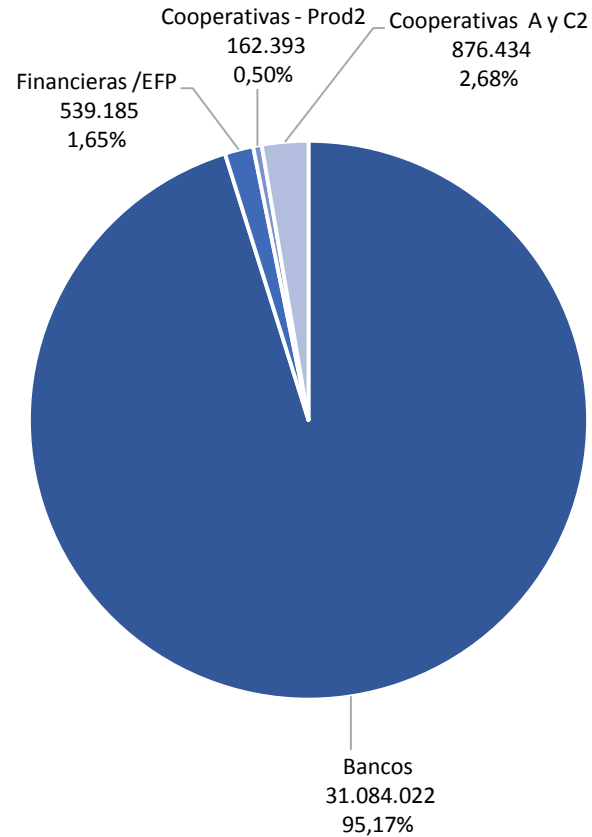
Aprobaciones por sector de diciembre de 2015

Total del mes USD 32.662.034



Aprobaciones por tipo de institución financiera de diciembre de 2015

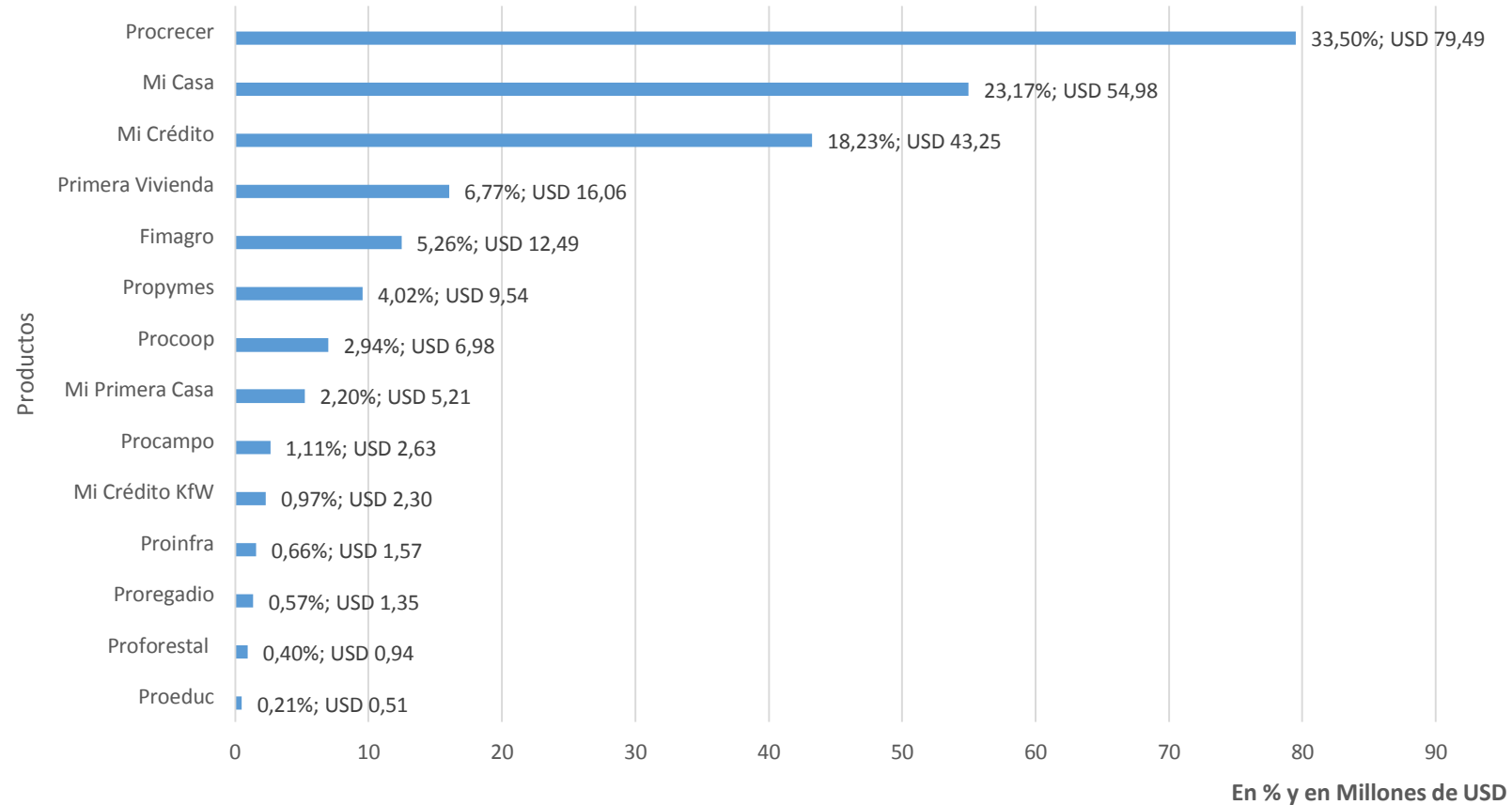
Total del mes USD 32.662.034



Operaciones aprobadas del 2015

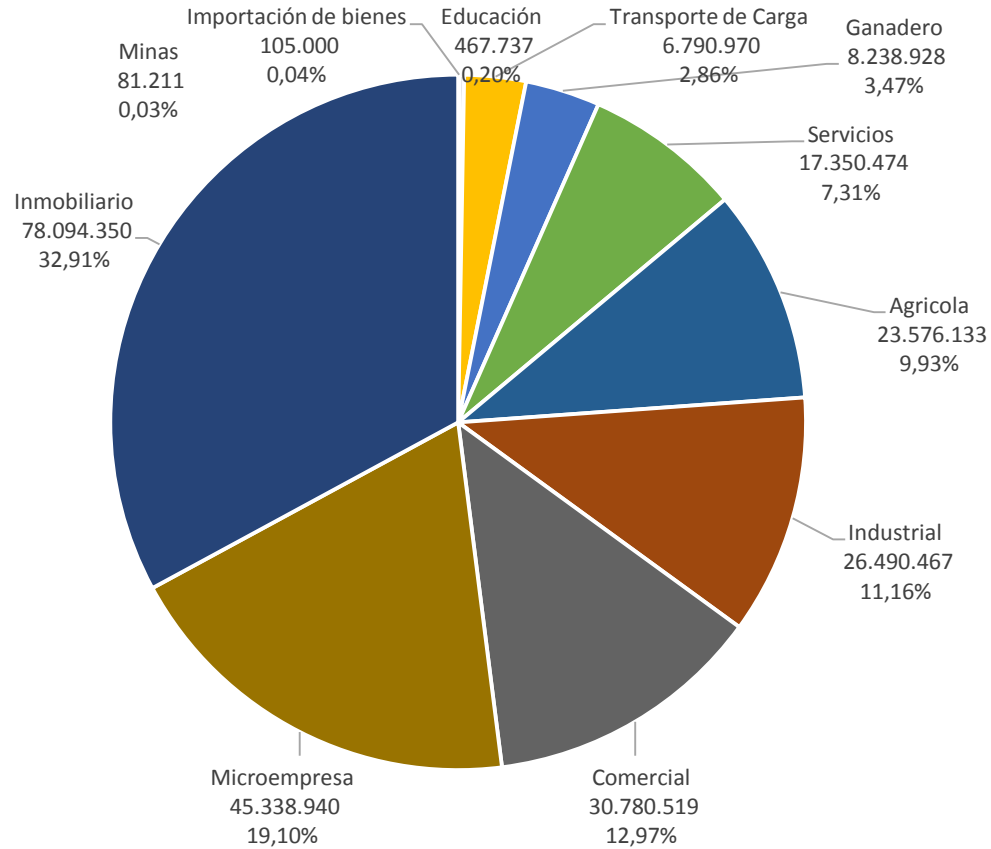
Aprobaciones por producto del 2015

Total del año USD 237.314.728



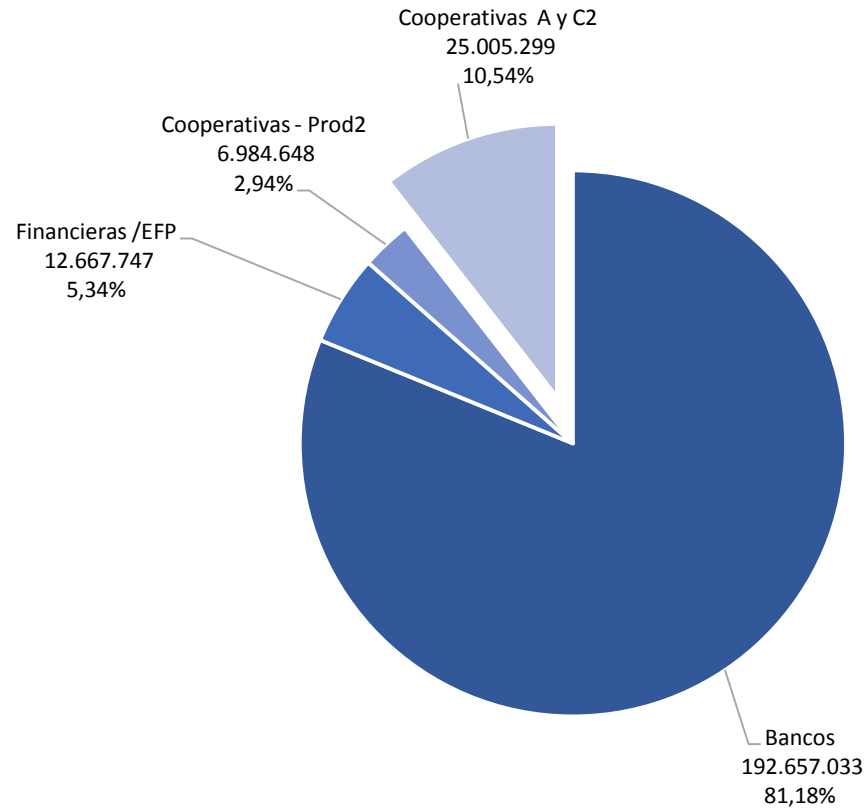
Aprobaciones por sector del 2015

Total del año USD 237.314.728



Aprobaciones por tipo de institución financiera del 2015

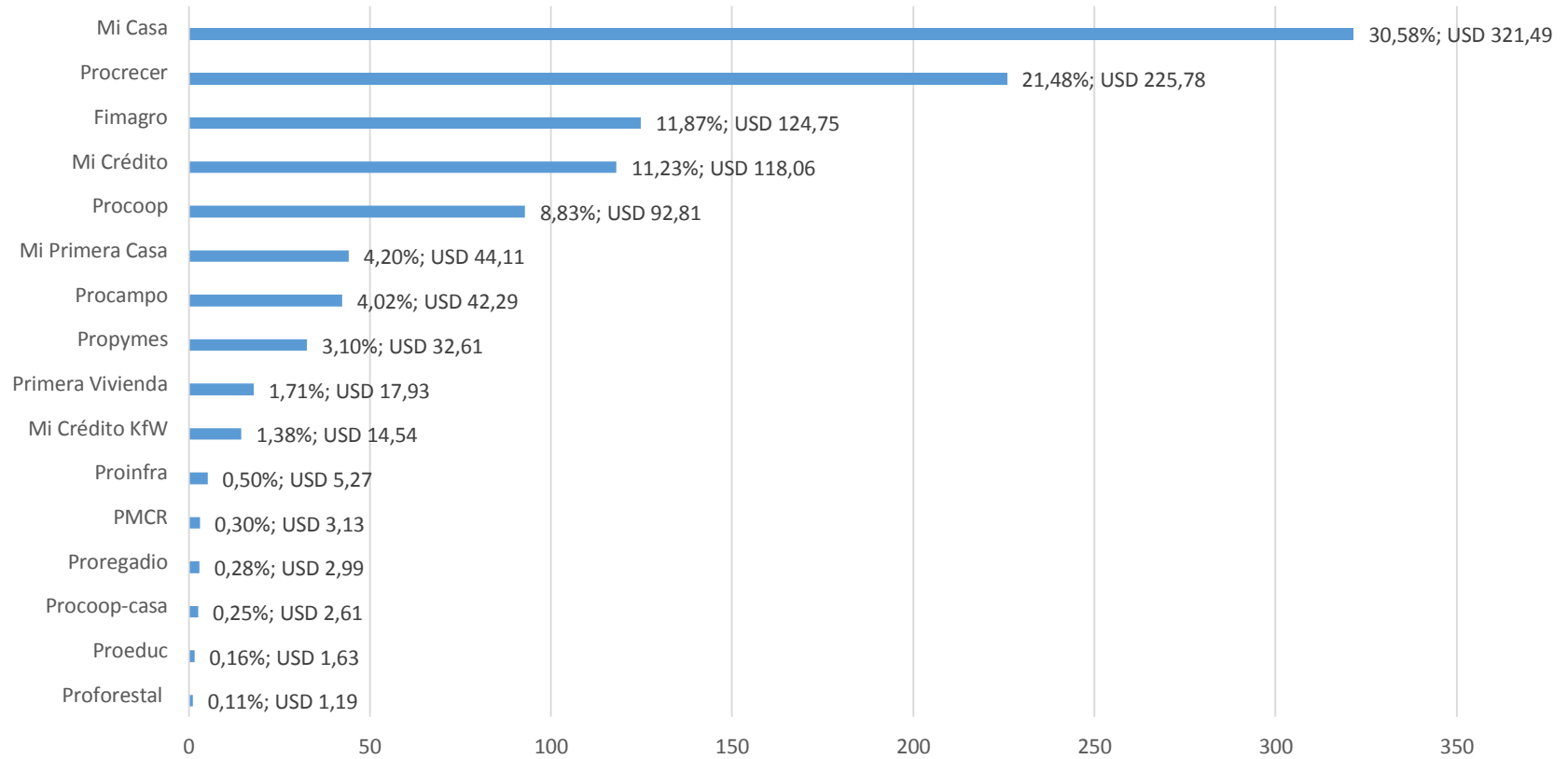
Total del año USD 237.314.728



Operaciones aprobadas desde junio de 2006 a diciembre de 2015

Aprobaciones por producto desde junio de 2006 a diciembre de 2015

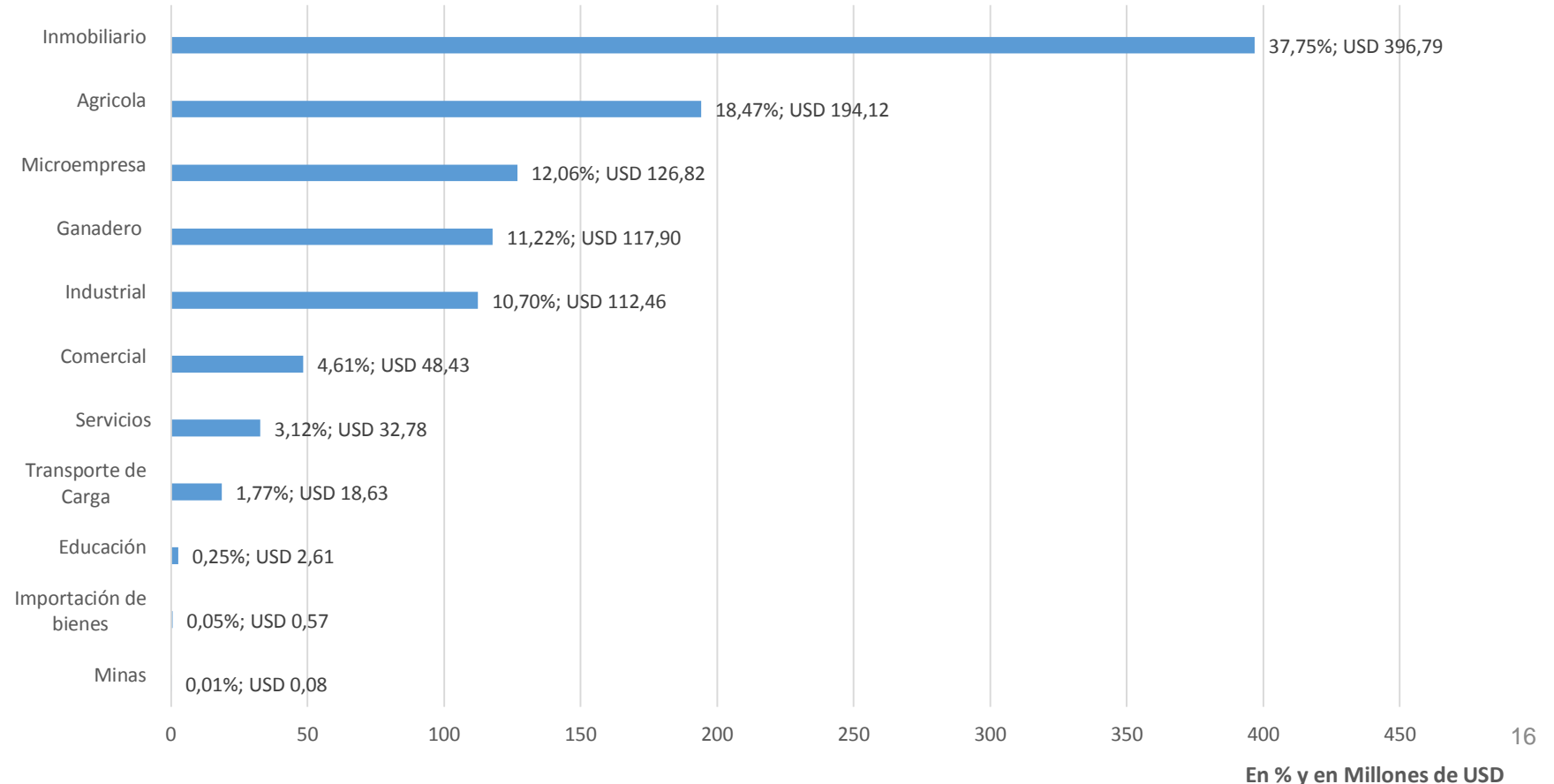
Total del periodo USD 1.051.195.965



En % y en Millones de USD

Aprobaciones por sector desde junio de 2006 a diciembre de 2015

Total del periodo USD 1.051.195.965



Aprobaciones por tipo de institución financiera desde junio de 2006 a diciembre de 2015
Total del periodo USD 1.051.195.965

