

Agencia Financiera de Desarrollo
Reporte Mensual de Aprobaciones de Créditos



Junio, 2016
Asunción - Paraguay

Créditos concedidos con recursos de la AFD

Detalle de impacto en la generación de empleos

Periodo	USD	Beneficiarios	Empleos Directos	Empleos Indirectos	Empleos Generados
Junio de 2016	25.986.583	539	2.200	3.726	5.926
2016	114.611.149	4.906	7.903	13.445	21.348
Acumulativo	1.165.807.115	54.710	107.891	154.945	262.836

Observación: Los datos correspondientes a impacto en la generación de empleos se obtienen a partir de documentos remitidos por las IFIs.

**Promedio de tasas de interés anual y plazos detallados por productos
Últimos 12 meses (julio 2015 a junio 2016)**

<i>Guaraníes</i>				
Productos	Plazo en años	Tasa IFI	Tasa AFD	Margen Financiero IFI
Mi Casa	13,3	11,74	7,98	3,76
Mi Crédito	2,4	26,58	9,22	17,36
Mi Crédito KfW	5,0	31,26	8,00	23,26
Mi Primera Casa	16,6	9,97	5,59	4,39
Primera Vivienda	17,5	8,03	4,79	3,24
Procampo	8,6	12,37	8,24	4,13
Procoop	9,6	11,64	8,00	3,64
Procrecer	6,3	10,61	6,47	4,14
Proeduc	7,5	12,15	7,87	4,29
Proforestal	12,0	9,50	6,00	3,50
Proinfra	6,0	13,00	7,50	5,50
Propymes	9,3	11,80	6,70	5,10
Promedio ponderado	10,8	13,48	7,39	6,09

**Promedio de tasas de interés anual y plazos detallados por productos
Últimos 12 meses (julio 2015 a junio 2016)**

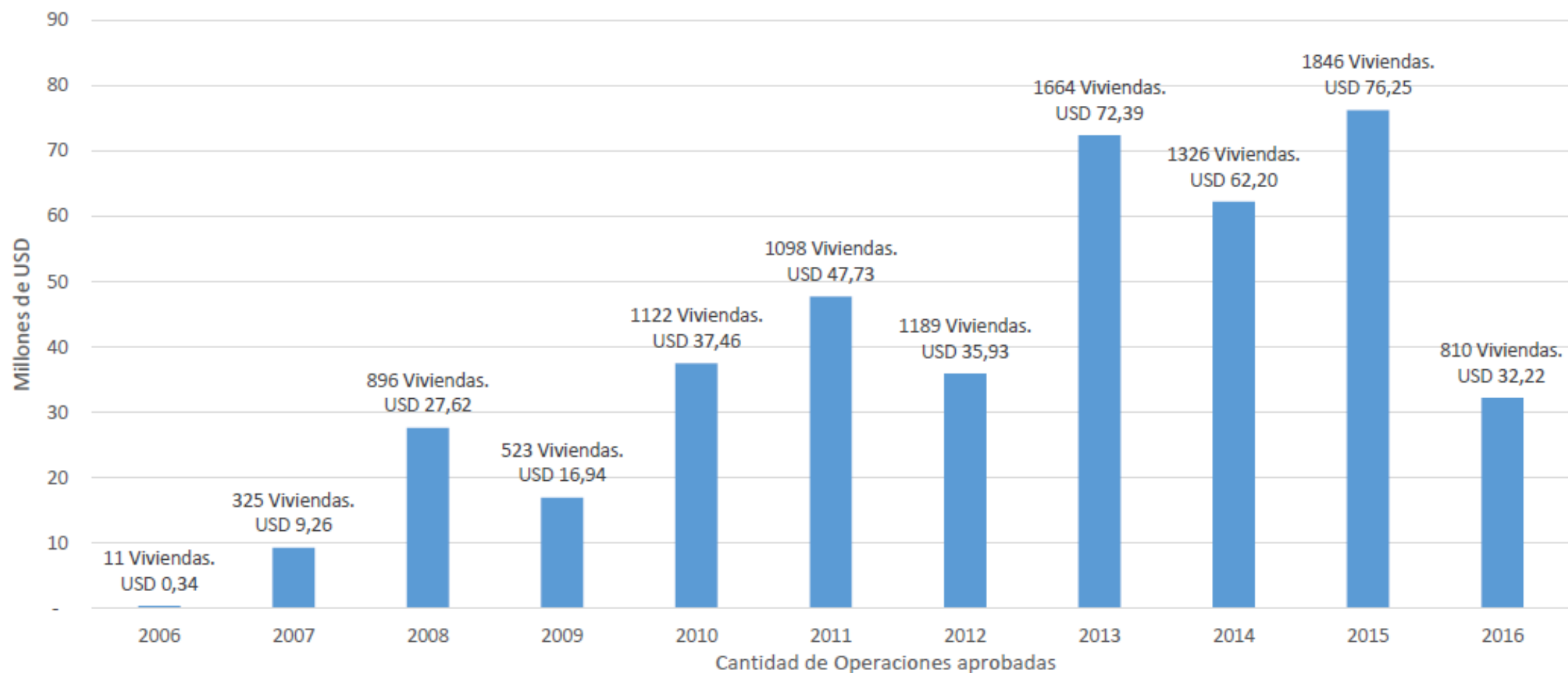
<i>Dólares</i>				
Productos	Plazo en años	Tasa IFI	Tasa AFD	Margen Financiero IFI
Fimagro	4,4	8,08	5,26	2,82
Mi Casa	12,0	9,75	6,50	3,25
Mi Crédito	1,0	13,67	5,50	8,17
Procoop	5,0	7,50	4,75	2,75
Procrecer	8,8	9,07	5,57	3,50
Proeduc	10,0	12,00	5,50	6,50
Proinfra	4,5	9,61	5,65	3,96
Propymes	8,5	9,25	5,88	3,38
Promedio ponderado	5,8	8,85	5,40	3,44

Operaciones destinadas a financiación de viviendas



Cantidad de viviendas financiadas con recursos de la AFD

Número de viviendas y monto financiado del 2006 a junio de 2016



Observación: Desde el 2006 a junio de 2016 la AFD canalizó recursos para el financiamiento de 10.810 viviendas por un valor total de **USD 418.360.149.-**

Operaciones aprobadas de productos destinados a la financiación de viviendas
 Junio de 2016

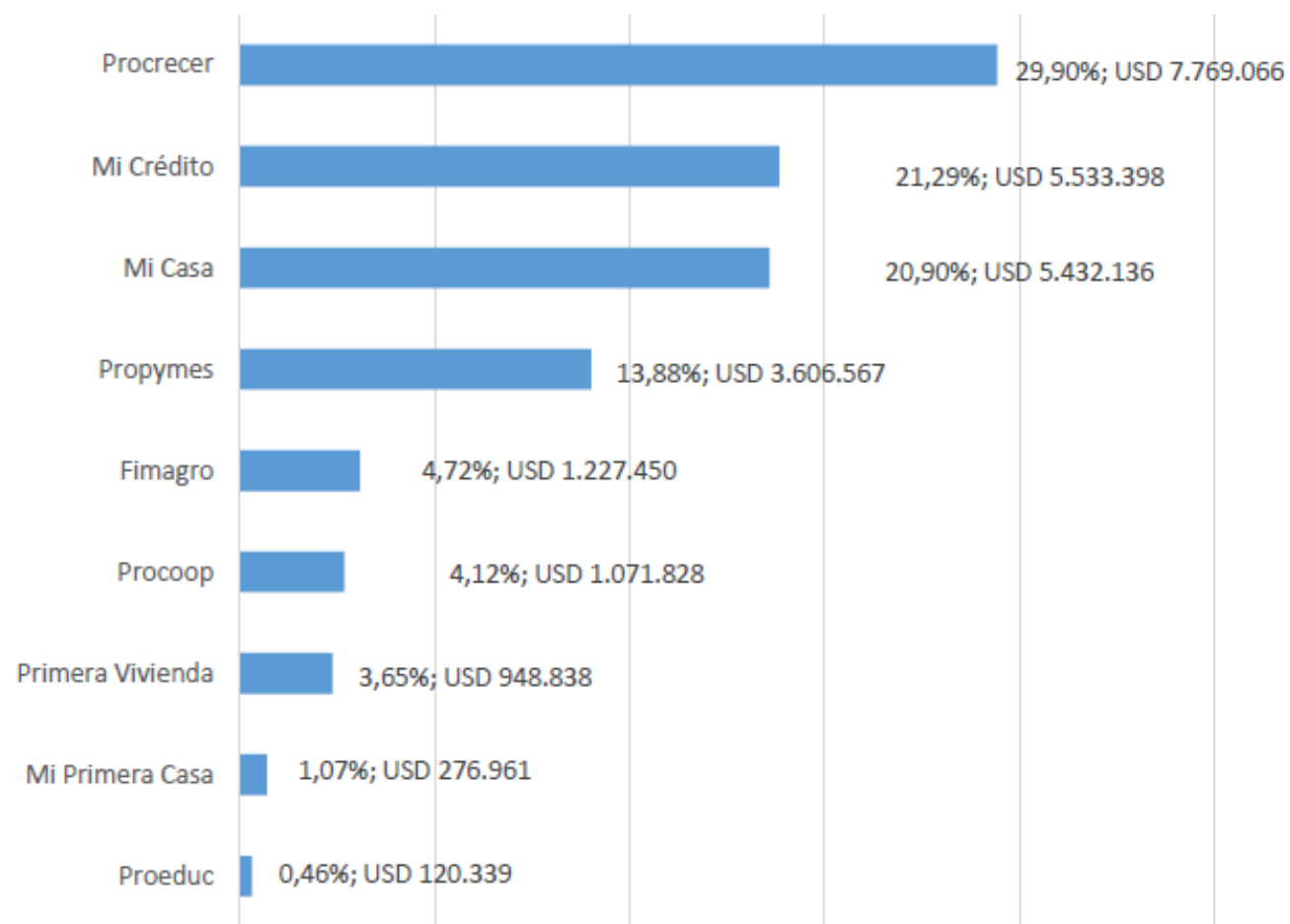
Productos	Aprobaciones Equivalentes USD	Cantidad de Beneficiarios
Mi Casa	5.432.136	124
Adquisición	2.662.144	54
Ampliación, refacción y/o terminación	1.019.839	35
Construcción	1.750.153	35
Mi Primera Casa	276.961	10
Adquisición	166.533	6
Construcción	110.428	4
Primera Vivienda	948.838	32
Adquisición	583.797	19
Construcción	365.041	13
Total general	6.657.936	166

Observación: Estas operaciones corresponden a créditos otorgados por las IFIs con fondos de la AFD en junio de 2016

Operaciones aprobadas de junio de 2016

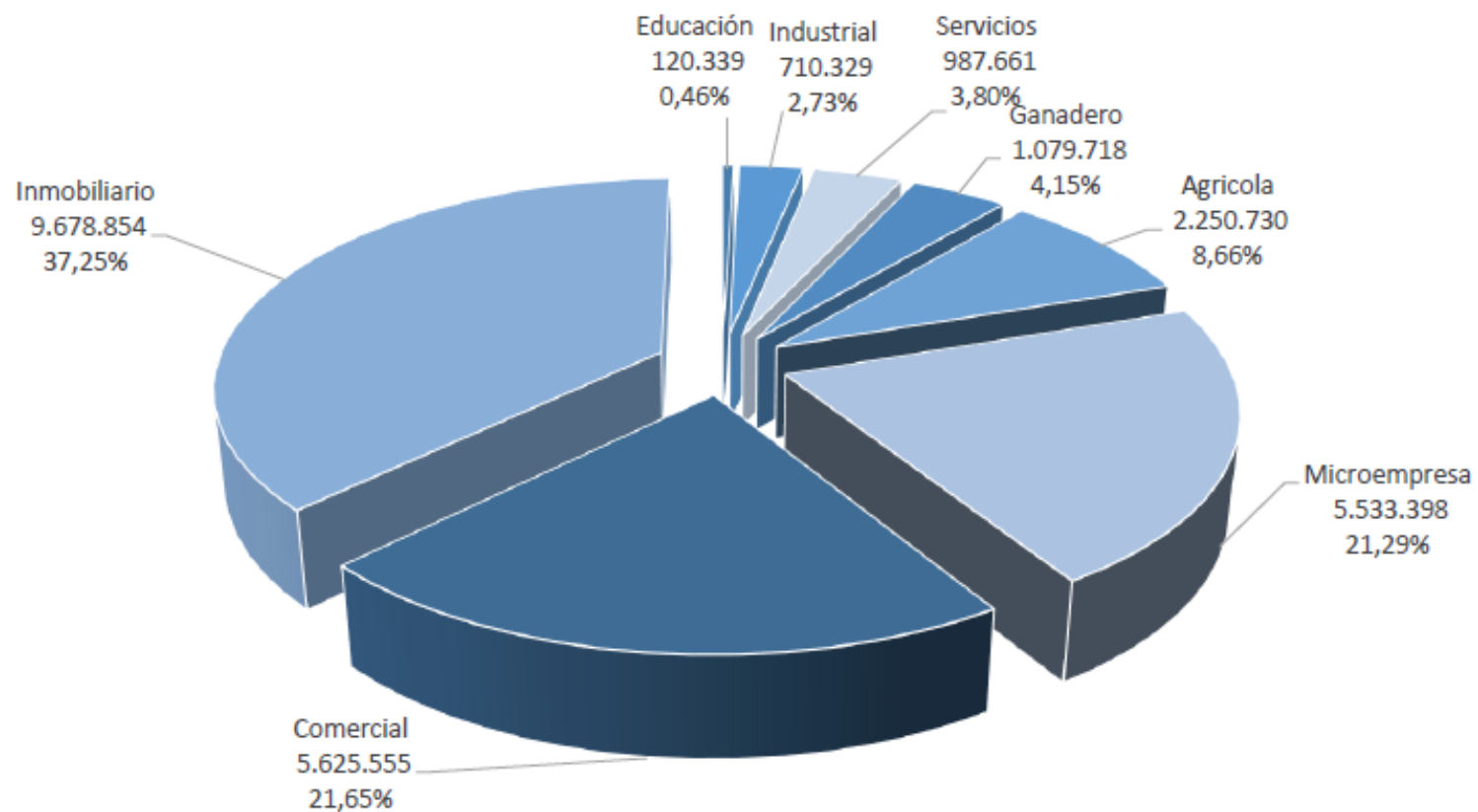
Aprobaciones por producto de junio de 2016

Total del mes 25.986.583

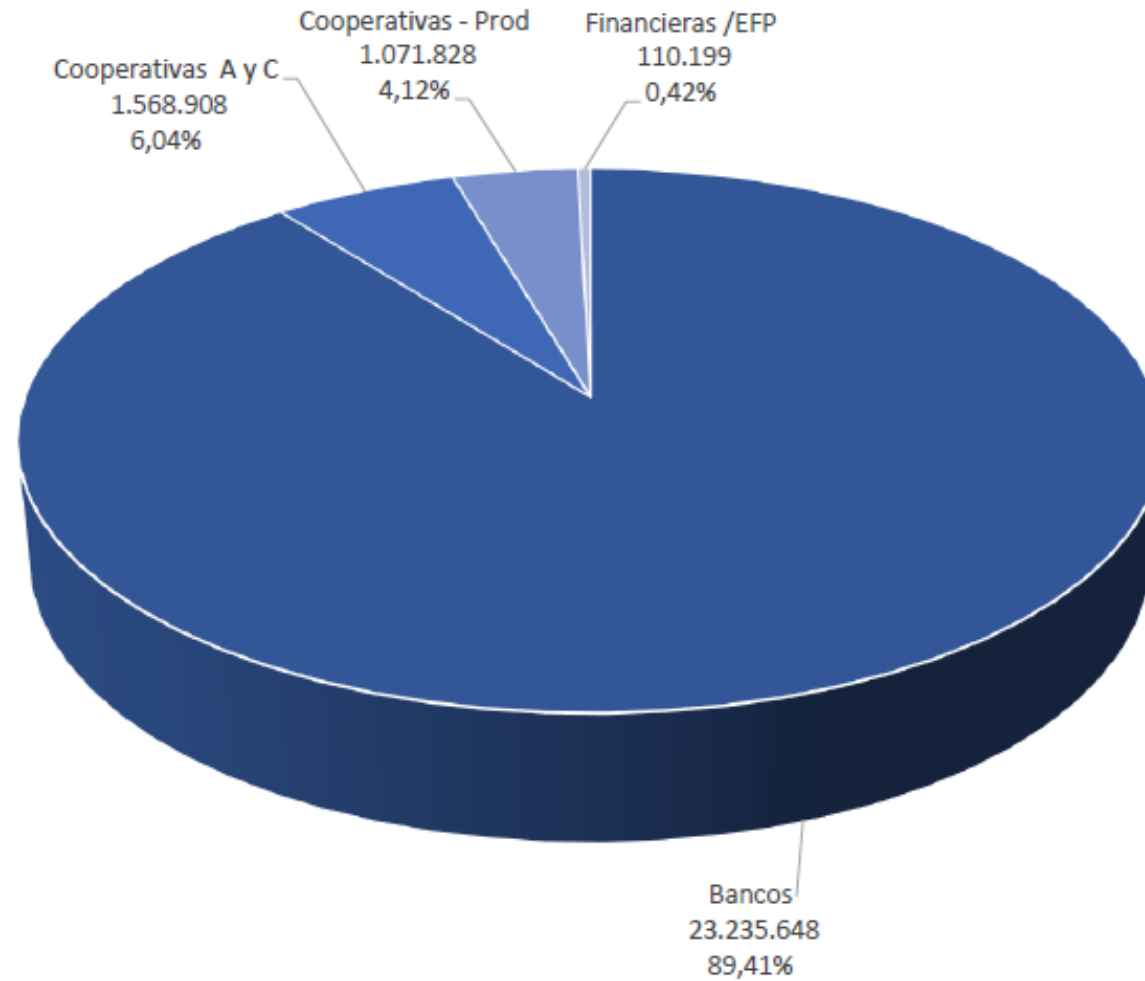


Aprobaciones por sector de junio de 2016

Total del mes 25.986.583



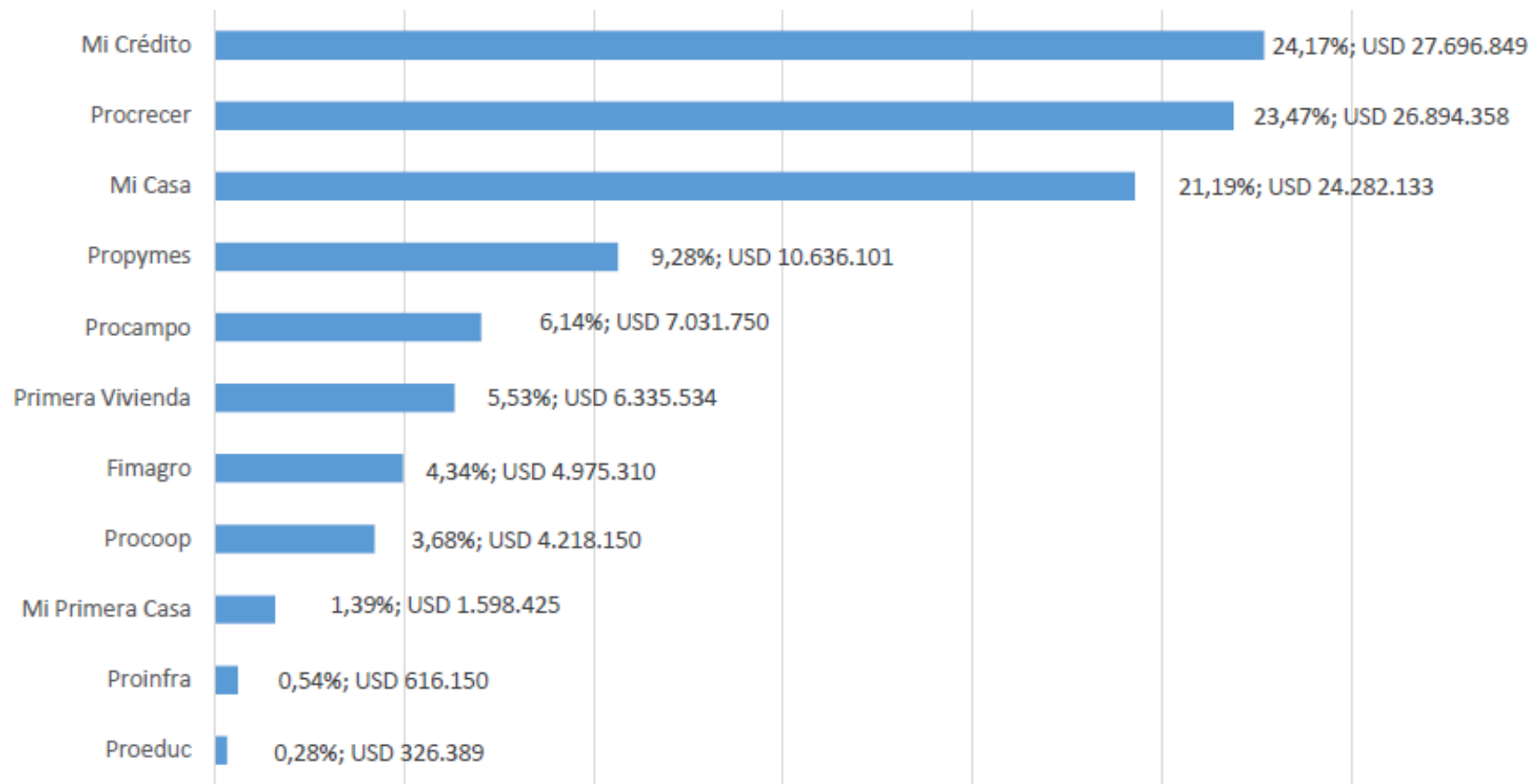
Aprobaciones por tipo de entidad financiera de junio de 2016
Total del mes 25.986.583



Operaciones aprobadas del 2016

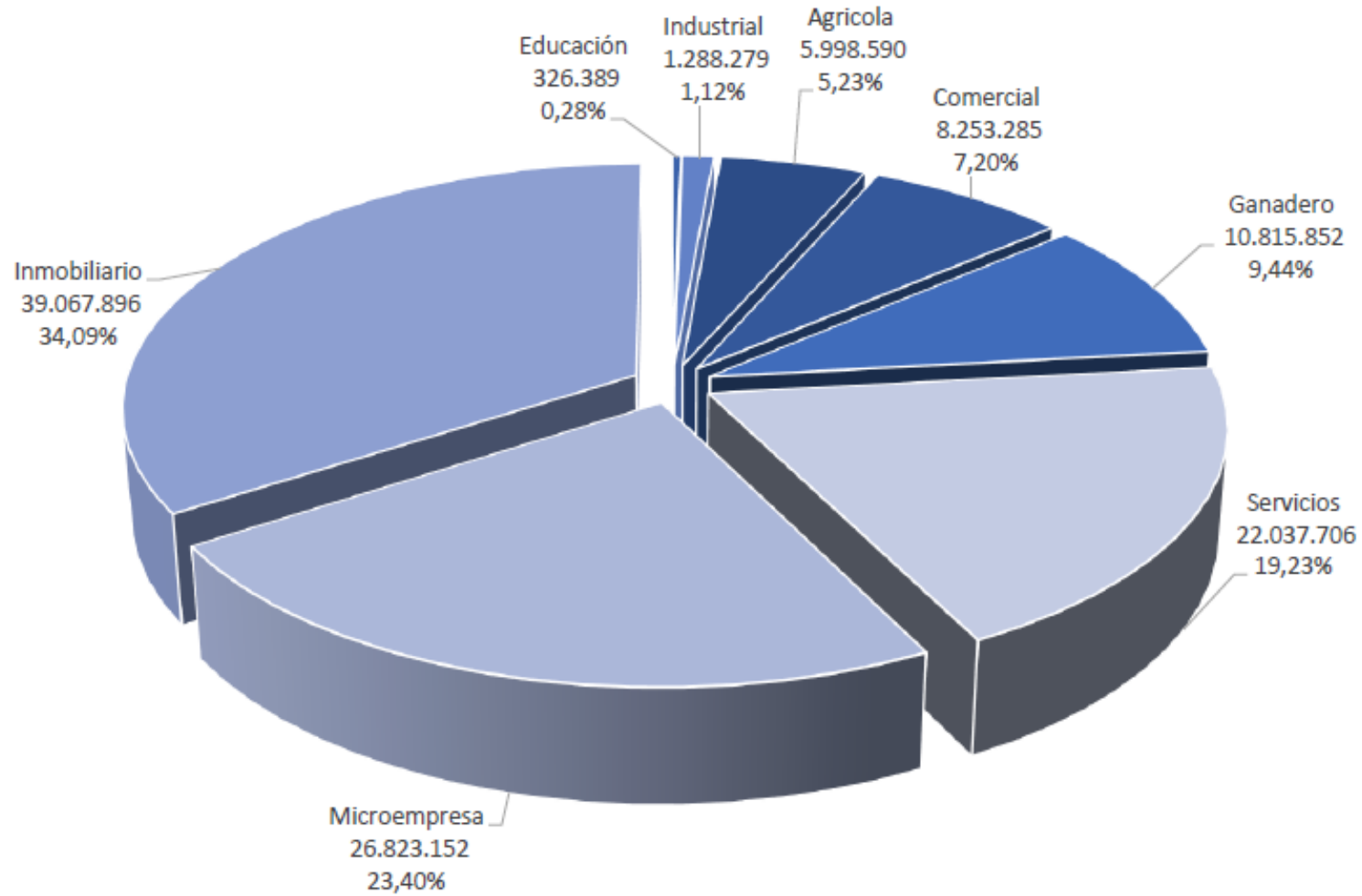
Aprobaciones por producto del 2016

Total del año USD 114.611.149

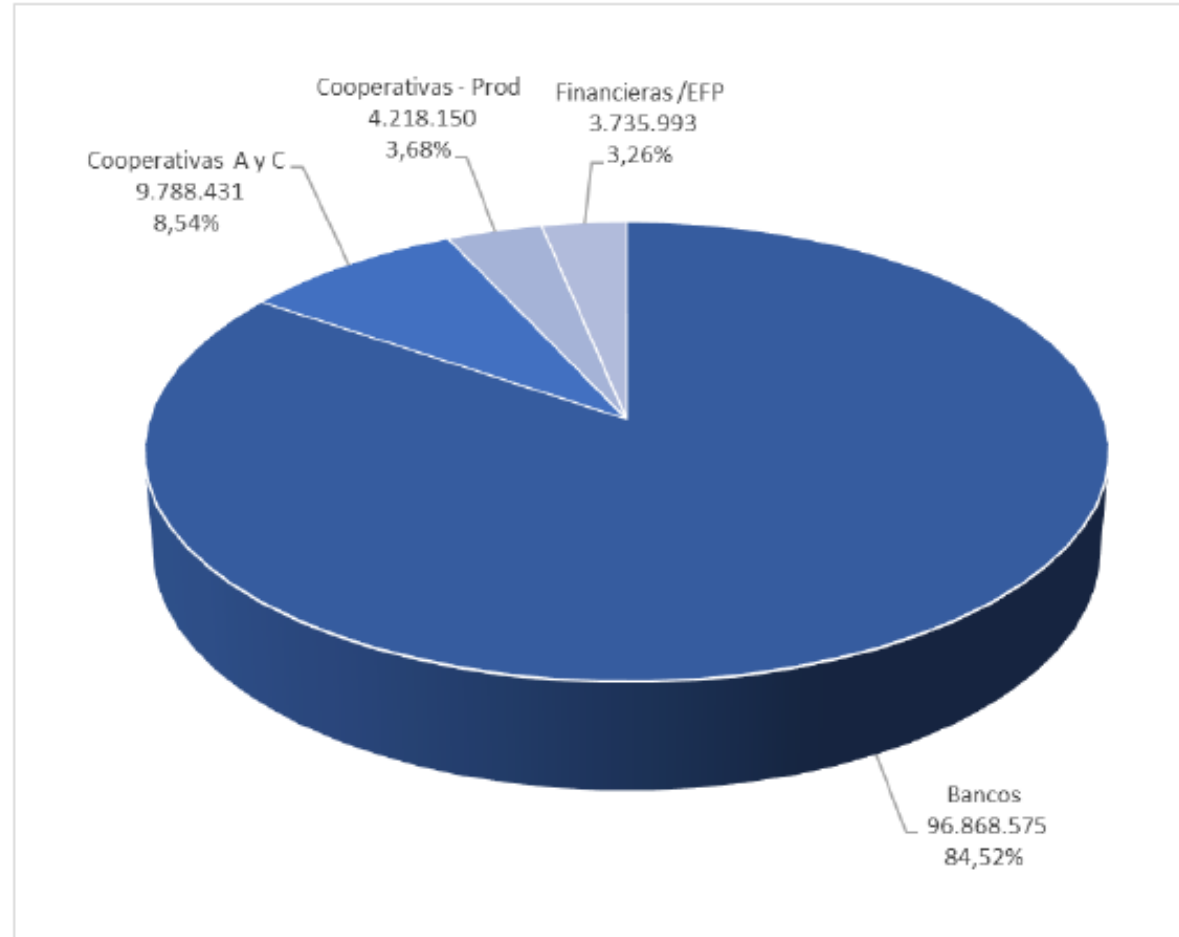


Aprobaciones por sector del 2016

Total del año USD 114.611.149



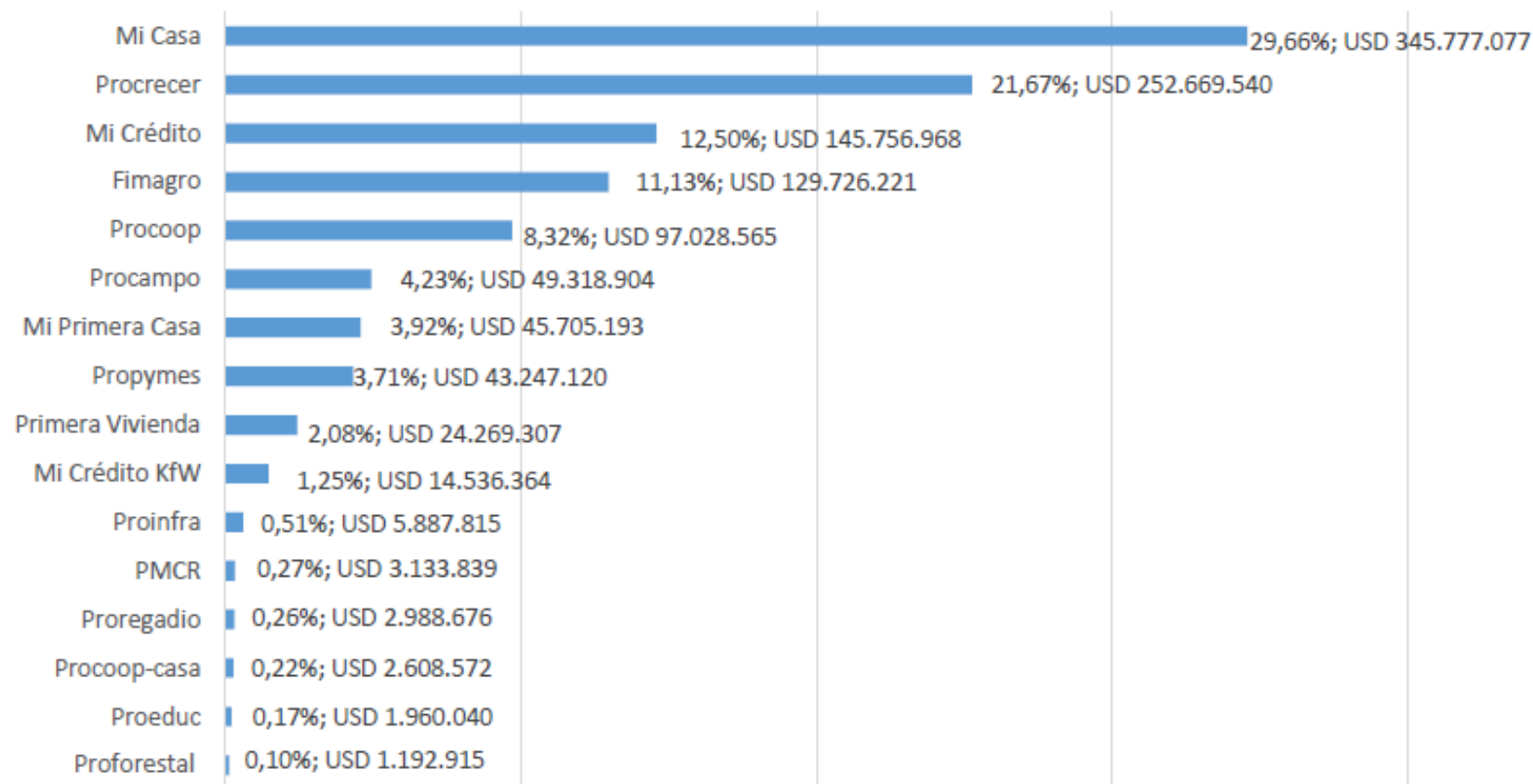
Aprobaciones por tipo de institución financiera del 2016
Total del año USD 114.611.149



Operaciones aprobadas desde junio del 2006 a junio del 2016

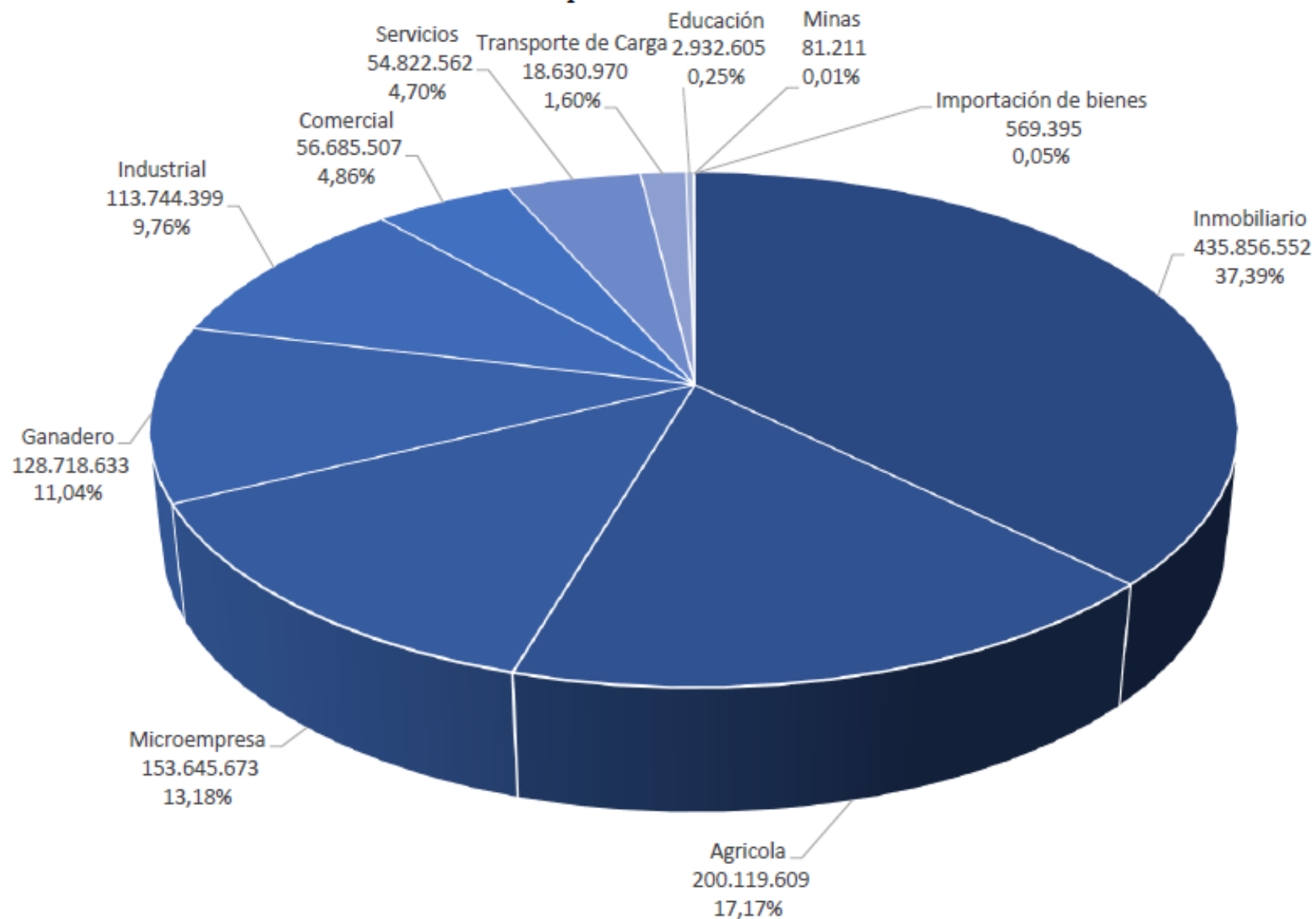
Aprobaciones por producto desde junio de 2006 a junio de 2016

Total del periodo USD 1.165.807.115



Aprobaciones por sector desde junio de 2006 a junio de 2016

Total del periodo USD 1.165.807.115



Aprobaciones por tipo de IFI desde junio de 2006 a junio de 2016
Total del periodo USD 1.165.807.115

