

# **Resultados y Desafíos de la Banca de Segundo Piso en Paraguay**

**José Maciel**  
**Presidente, Agencia Financiera de Desarrollo**

**Paraguay**

**6 de agosto, 2015**

# Agenda

- **Rol y competencias de la AFD**
- **Hitos**
- **Productos y Resultados**
- **Desafíos**

## **Rol fundamental de la AFD**

**Afrontar la ausencia de financiación  
de mediano y largo plazo en el  
sistema financiero nacional.**

## Competencias

- **Única banca pública de segundo piso.**
- **Único organismo ejecutor de los convenios de préstamos o donaciones para la financiación de proyectos y programas de desarrollo, con garantía del estado.**
- **Único canal de préstamos del sector público a las entidades de intermediación financiera de primer piso públicas y privadas y otras entidades creadas por Ley.**

# Transparencia y Rendición de Cuentas

- Regida por la Ley N° 861 General de Bancos y Financieras.
- Auditoría del Poder Ejecutivo.
- Contraloría General de la República.
- Superintendencia de Bancos.
- Firmas de auditoría independientes.
- Instituciones financieras internacionales (BID, KfW).

# Funcionamiento de la AFD



## 10 años de la AFD - Hitos

### 2006-2007

- Primeras reuniones informativas con gremios - Presentación Plan estratégico de la AFD – Búsqueda de masa crítica para amplia distribución de fondos.
- Capitalización inicial de la AFD G.237.000 millones.
- Creación 7 primeros productos financieros.

### 2008-2010

- La AFD se constituye en una efectiva herramienta anticíclica – Colabora en la reactivación de la economía, superado los impactos de la crisis financiera internacional y de una extensa sequia.
- Préstamos internacionales del BID y el KfW.
- Primera emisión y colocación importante de bonos por G.120.000 millones (2009).
- Creación de productos Proeduc y Proforestal.

## 10 años de la AFD - Hitos

### 2011-2012

- La AFD sigue creciendo y superando sus metas de aprobación.
- Socia de la ALIDE, signataria de convenios de cooperación institucional.
- Exitosa emisión y colocación de bonos por G.250.000 millones (2011).
- Nuevos productos Proinfra y Proregadio.
- Premios de la Secretaria de la Función Publica.
- Primera emisión y colocación de bonos a IPS por G.50.000 millones (2012).
- Primeras operaciones forward por USD20 millones.
- Primera calificación de riesgo de la AFD: AAPY estable.

## 10 años de la AFD - Hitos

### 2013-2014

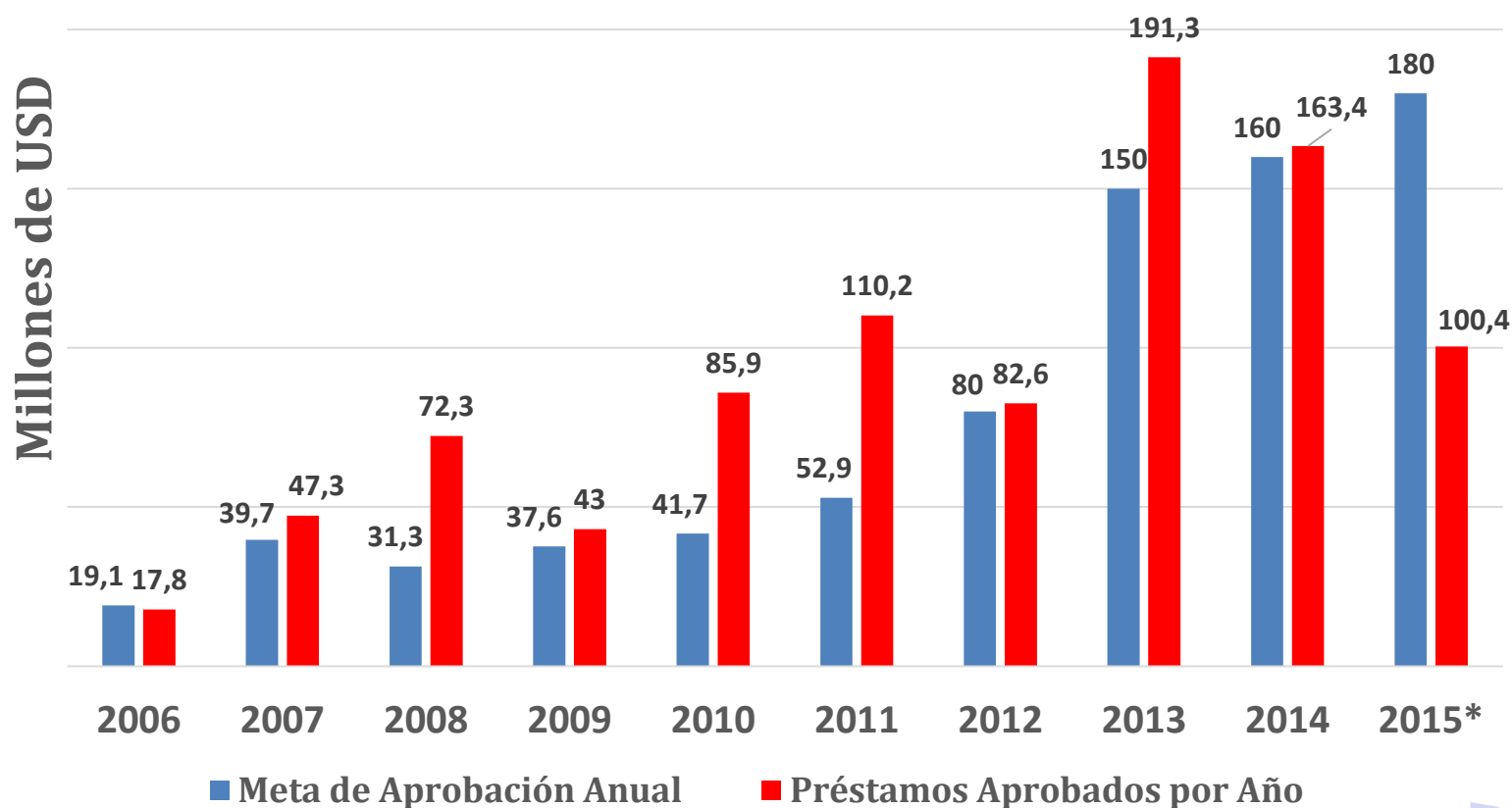
- Consolidación como medio eficaz para el crecimiento económico y generación de empleo.
- Primera emisión y colocación de bonos a la Caja Fiscal por G.200.000 millones (2013).
- Administrador fiduciario del Fondex con recursos Fonacide.
- Nuevos productos Procrecer Transporte y Primera Vivienda.
- Designación de AFD como Fiduciario Fondo para APP.
- Apoyo en la elaboración del Proyecto de ley de Fondo de Garantía para PYMES.
- Negociación de nuevo préstamos del BID
- Colocación de bonos por G.586.410 millones a entidades previsionales
- Primera emisión a través de la Bolsa.

# Productos

<p>Sector Inmobiliario</p> 	<p>Proyectos de Inversión</p> 	<p>Proyectos Ganaderos</p> 	<p>Proyectos PYMES</p> 	<p>Educación Superior</p> 	
<p>Maquinarias y Silos Agrícolas</p> 	<p>Sistemas de Regadío</p> 	<p>Cooperativas de Producción</p> 	<p>Micro y Pequeñas Empresas</p> 	<p>Maquinarias para Proyectos de Infraestructura</p> 	<p>Proyectos de Reforestación Comercial</p> 

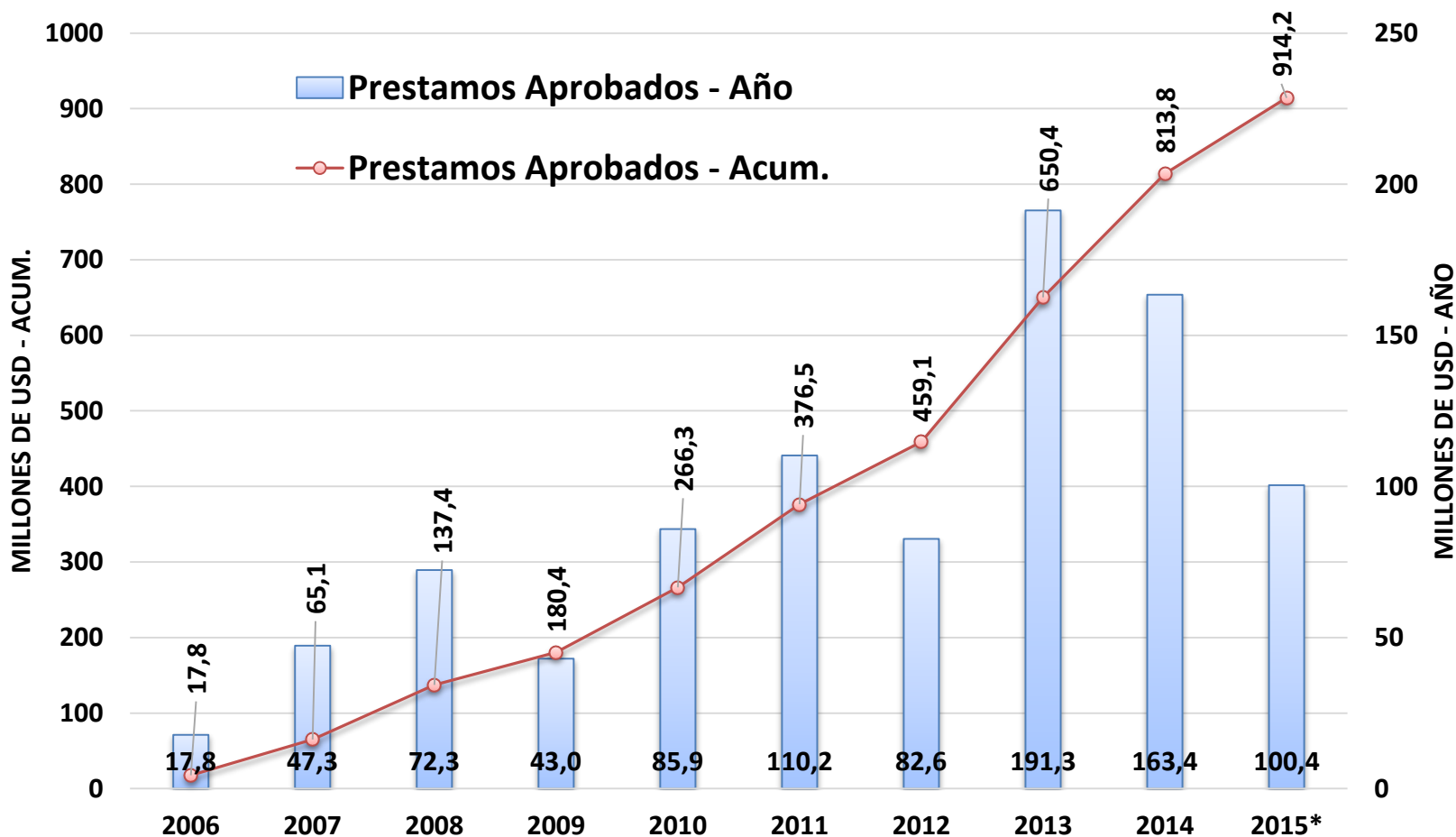
# Resultados

# Proyecciones y aprobaciones



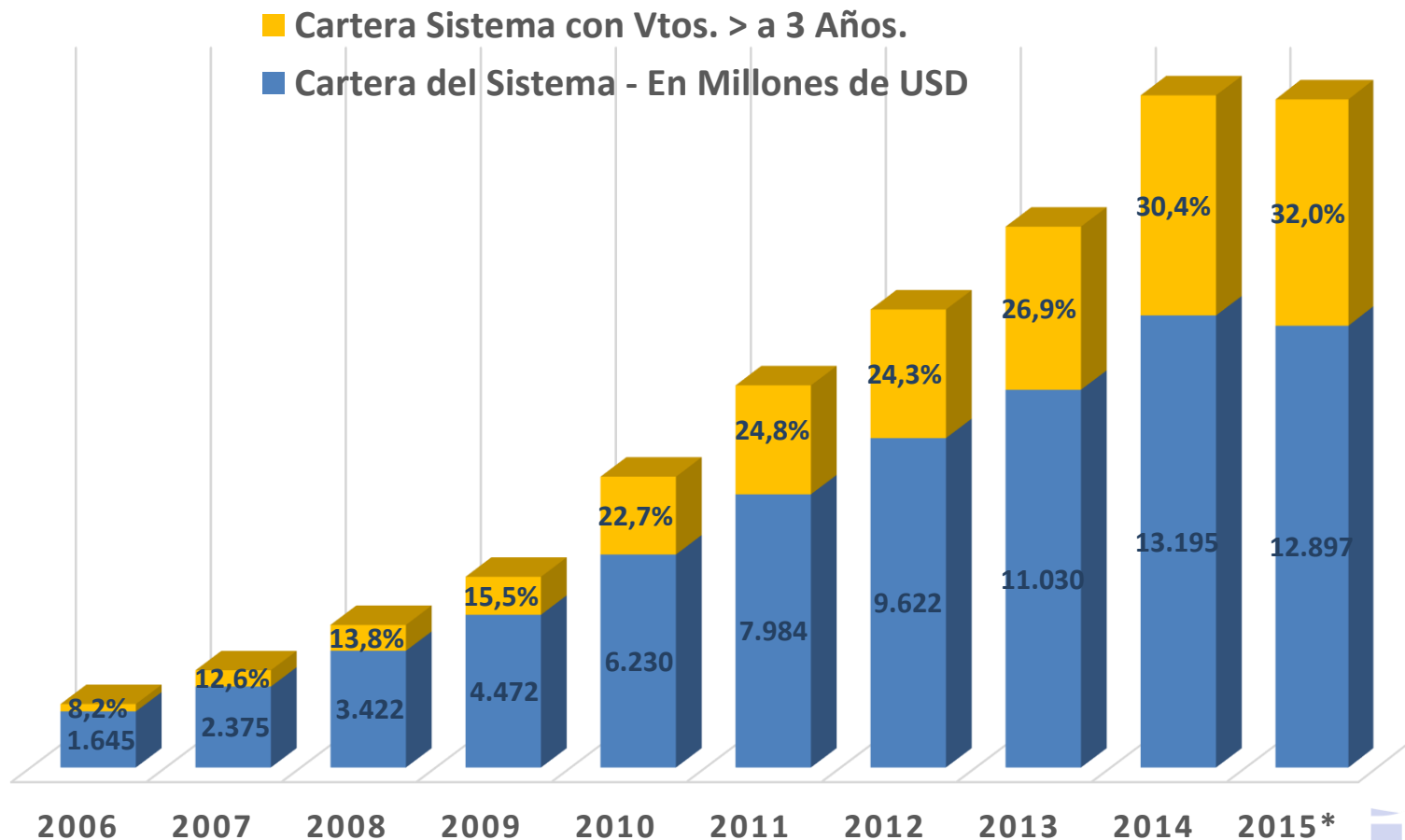
Fuente: AFD \*Meta y aprobaciones, en función a datos de Jun/2006 a Jun/2015.

# Préstamos aprobados



Fuente: AFD \*Los datos del año 2015 corresponden al periodo de Ene- Junio/2015.

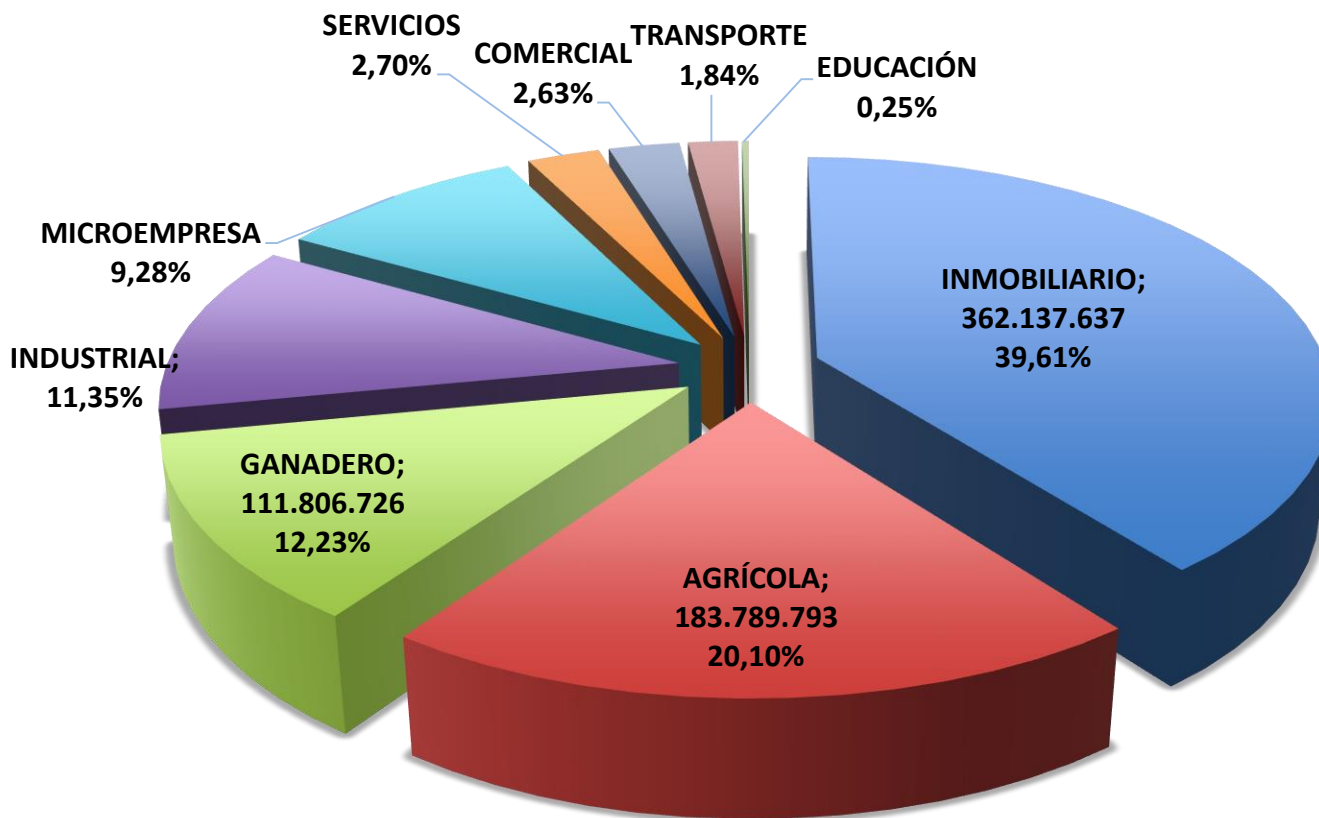
# Evolución de la Cartera de Bancos y Financieras (Créditos > 3 años)



Fuente: AFD. \*Los datos del año 2015 corresponden al periodo de Ene-Junio/2015.

# Aprobaciones por sectores económicos

## Distribución porcentual



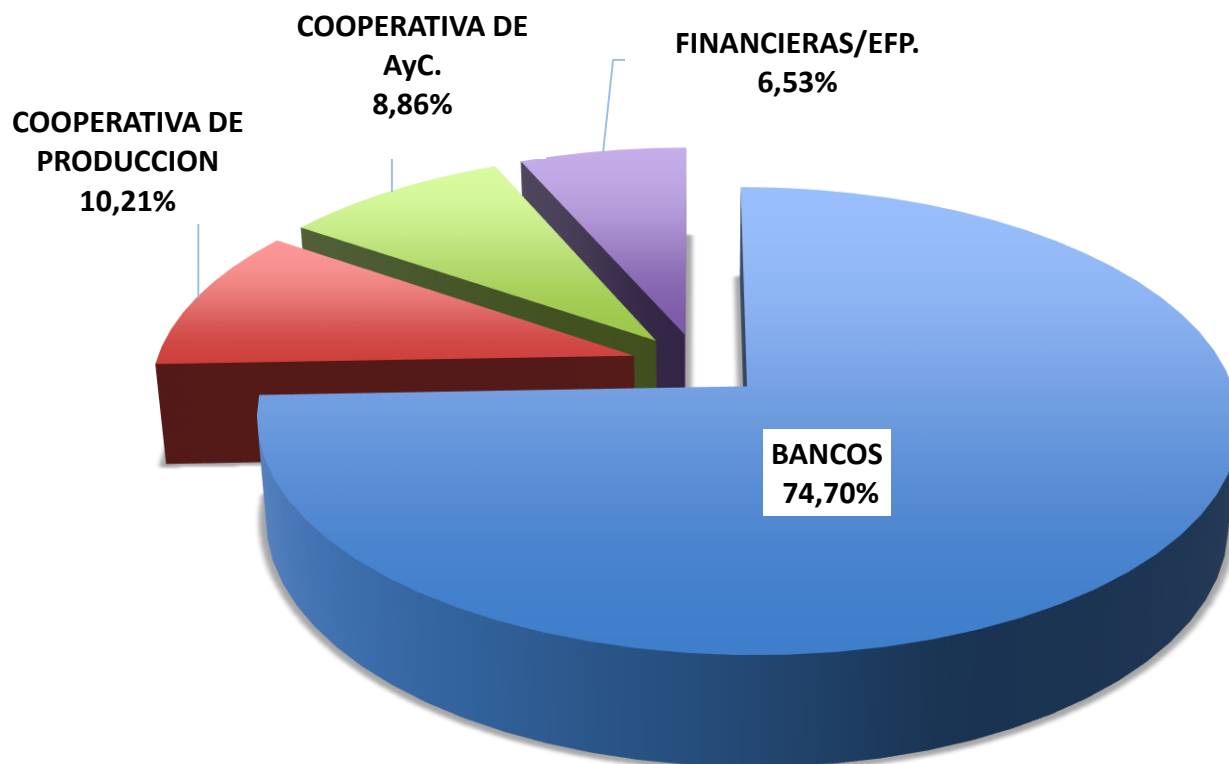
Periodo Jun/2006 a Jun/2015

SECTOR ECONOMICO	MONTO USD
INMOBILIARIO	362.137.637
AGRÍCOLA	183.789.793
GANADERO	111.806.726
INDUSTRIAL	103.763.527
MICROEMPRESA	84.847.514
SERVICIOS	24.673.541
COMERCIAL	24.070.284
TRANSPORTE DE CARGA	16.840.000
EDUCACIÓN	2.323.021
TOTAL	914.252.043

Fuente: AFD

# Aprobaciones por tipo de IFI

## Distribución porcentual



Periodo Jun/2006 a Jun/2015

SECTOR ECONOMICO	MONTO USD
BANCOS	680.211.219
COOPERATIVA DE PRODUCCION	93.383.465
COOPERATIVA DE AyC.	80.964.931
FINANCIERAS/EFP.	59.692.427
TOTAL	914.252.042

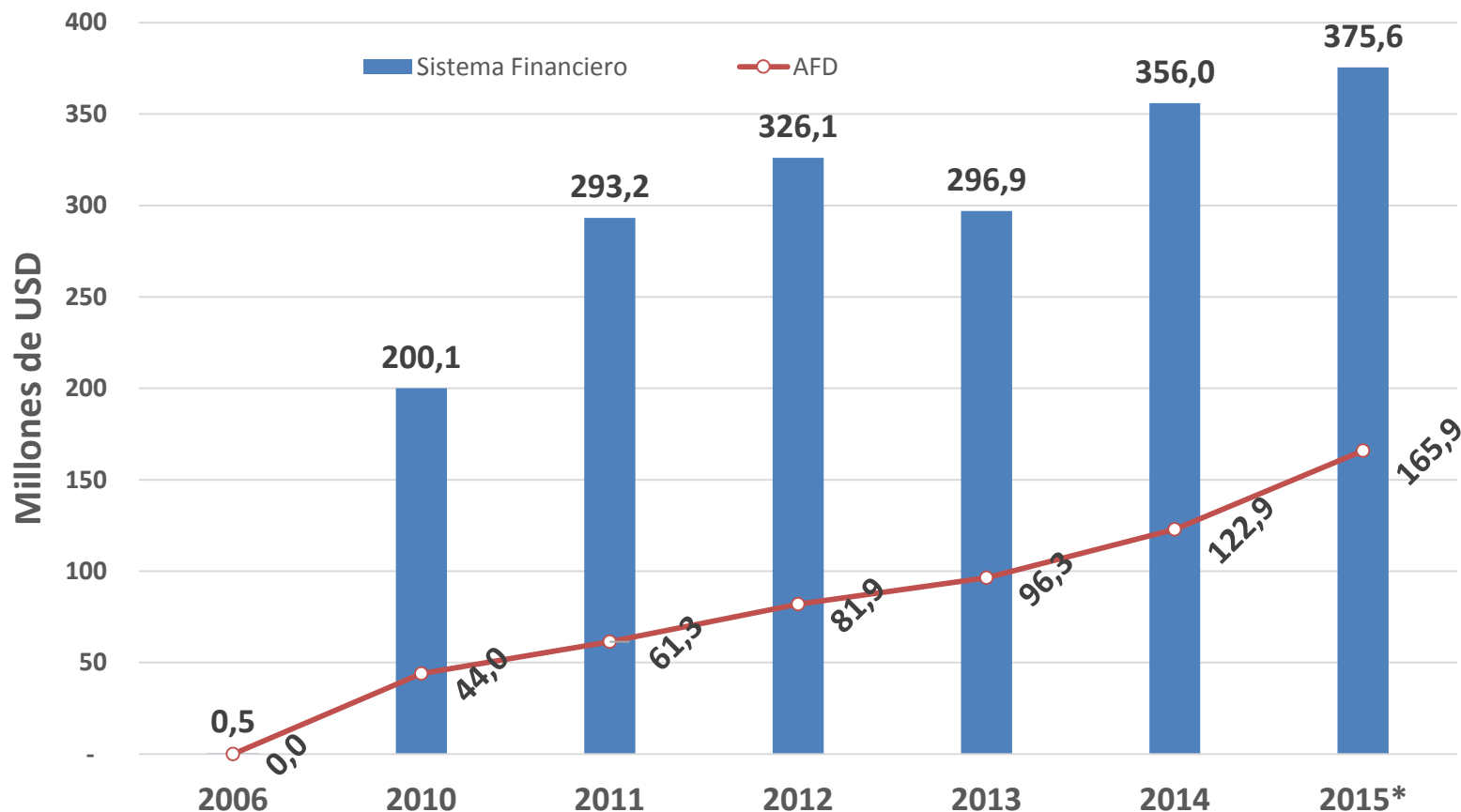
Fuente: AFD

# Empleos generados

Periodo	USD	Beneficiarios	Empleos Directos	Empleos Indirectos	Empleos Generados
Junio de 2015	21.411.937	242	1.056	1.747	2.803
2015	100.370.805	1.195	5.778	9.872	15.650
Junio de 2006 a Junio de 2015	914.252.043	42.041	94.033	133.322	227.355

**Fuente:** Los números correspondientes a impacto en la generación de empleos se obtienen a partir de documentos remitidos por las IFIs

## Crecimiento sostenible en la participación en la cartera de vivienda del sistema financiero

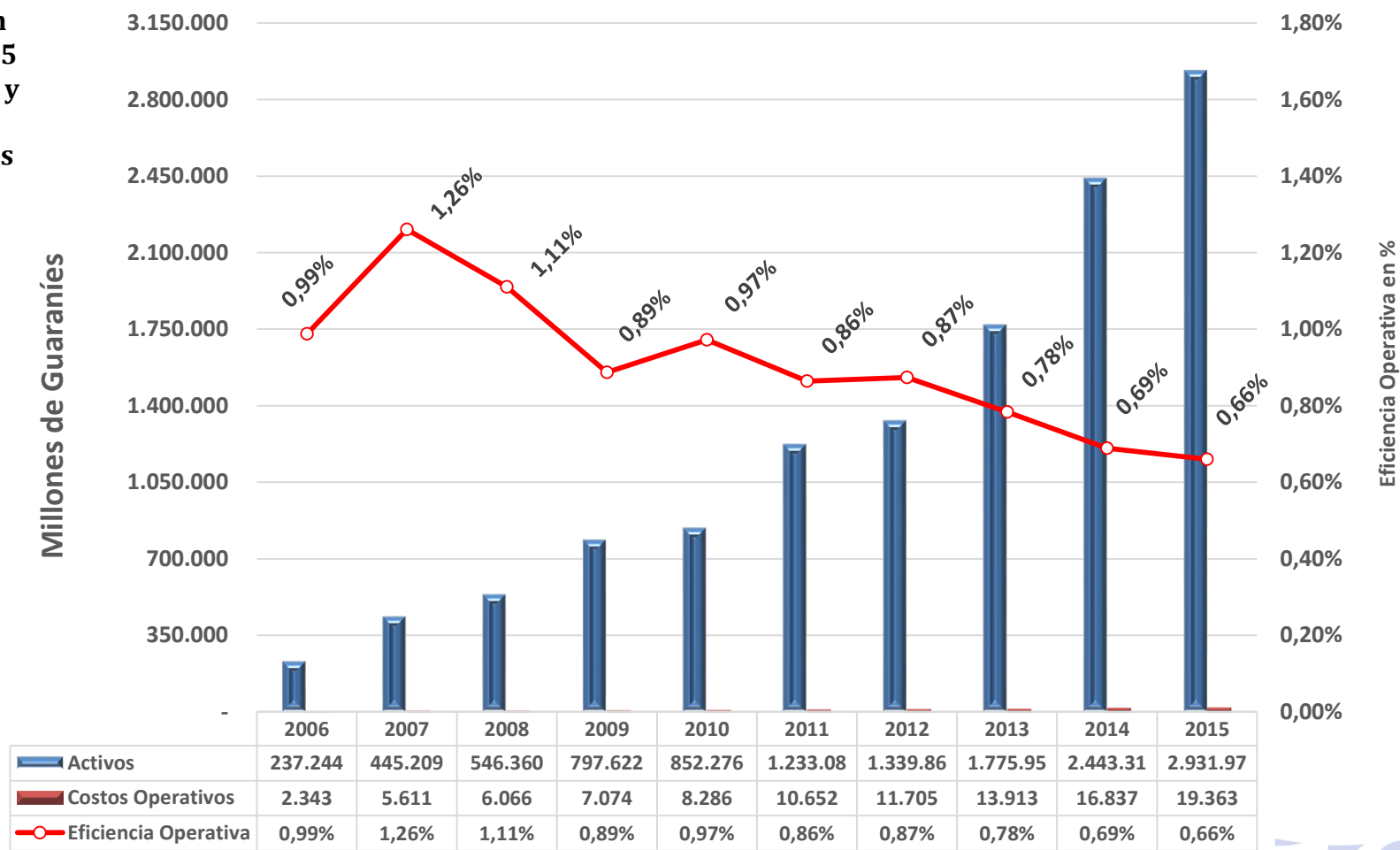


Fuente: AFD. \*Los datos del año 2015 corresponden a una proyección a diciembre.

Año:	2006	2010	2011	2012	2013	2014	2015
Participación Cartera Vivienda/AFD - Sistema Financiero	1,1%	22,0%	20,9%	25,1%	32,4%	34,5%	44,2%

# Eficiencia Operativa

**Evolución  
 2006/2015  
 de Activos y  
 Costos  
 Operativos**



Eficiencia Operativa = (Costos Operativos / Activos) \* 100

**Fuente: AFD. Obs: datos proyectados para el año 2015.**

## “AA+PY” - Calificación de Riesgo de la AFD (Feller-Rate Paraguay)

### Fortalezas

- Bajo riesgo de crédito de sus contrapartes.
- Bajo desarrollo del mercado de financiamiento de largo plazo en Paraguay.
- Garantía del Estado paraguayo a sus obligaciones.
- Buen nivel de eficiencia.
- Bajo nivel de endeudamiento.

### Riesgos

- Presenta márgenes relativamente bajos, lo que limita su capacidad de generación propia.
- Acceso limitado a capital nacional.
- Riesgo soberano del Paraguay.

# Desafíos

**....afrontar los cambios a través de un replanteamiento del enfoque para adaptarse a la coyuntura presente así como para hacer frente a lo que deparará el futuro.**

## Estructura fortalecida

- **Modificación del marco jurídico.**
- **Agilización de procesos de desembolso.**
- **Nuevos nichos de mercado.**
- **Mayor participación en el crecimiento ordenado de empresas existentes.**
- **Inclusión de nuevas empresas y nuevas personas al sistema financiero formal.**

## La AFD pretende

- **Desarrollar e implementar productos innovadores.**
- **Consolidar su organización interna.**
- **Asegurar la sostenibilidad financiera de la institución con fondos competitivos y administración adecuada de los riesgos.**
- **Adoptar prácticas de finanzas responsables en sus relaciones con las IFIs.**
- **Ser un aliado de las IFIs para propiciar mayor inclusión financiera.**
- **Acciones efectivas con instituciones del gobierno para alcanzar niveles de desarrollo que la población demanda.**

Muchas Gracias!!!