

*Agencia Financiera de Desarrollo*  
**Reporte Mensual de Aprobaciones de Créditos**



**Noviembre, 2015**  
**Asunción - Paraguay**

## Créditos concedidos con recursos de la AFD

### Detalle de impacto en la generación de empleos

Periodo	USD	Beneficiarios	Empleos Directos	Empleos Indirectos	Empleos Generados
Noviembre 2015	16.357.914	806	788	1.338	2.126
2015	204.652.694	6.543	9.551	17.130	24.535
Acumulativo	1.018.533.931	47.379	97.806	140.580	236.240

**Observación:** Los datos correspondientes a impacto en la generación de empleos se obtienen a partir de documentos remitidos por las IFIs.

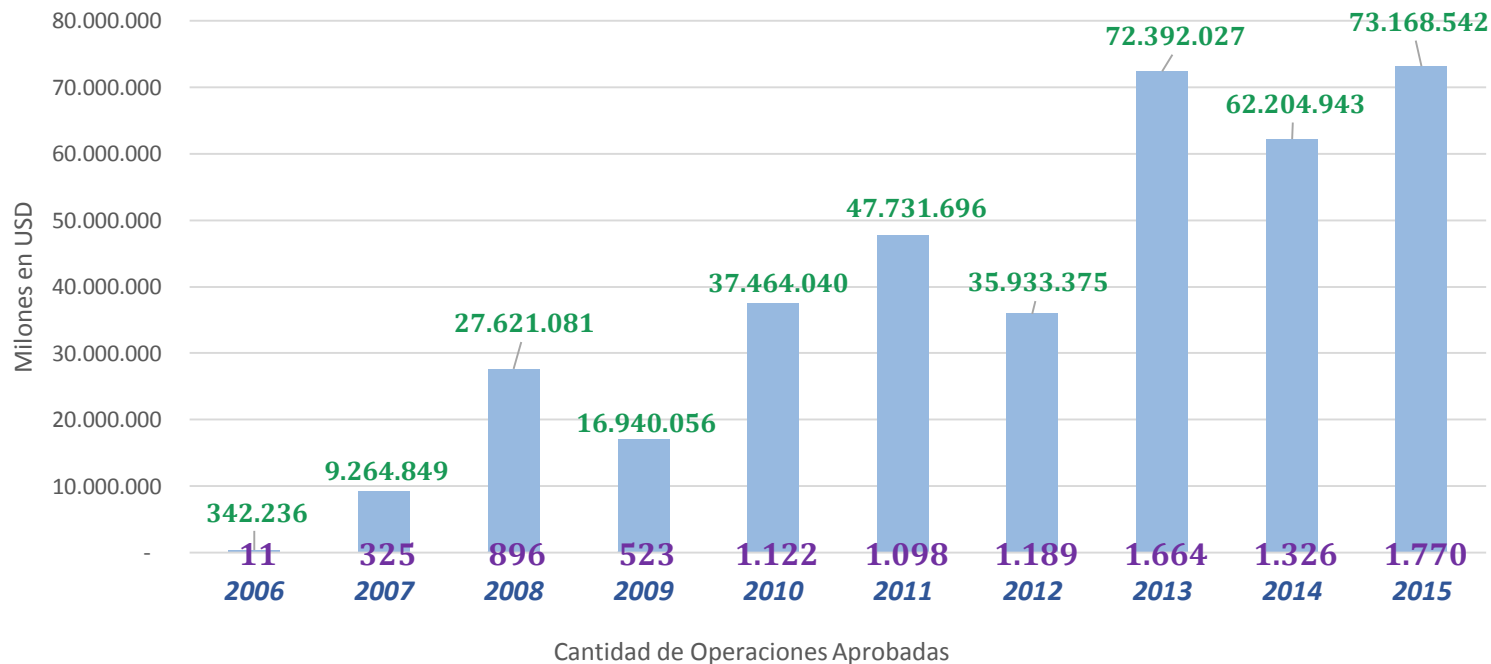
## Operaciones aprobadas de productos destinados a la financiación de viviendas Noviembre de 2015

Producto/ Destino del Crédito	Equivalente en USD	Cantidad de Beneficiarios
<b>Primera Vivienda</b>	<b>1.298.901</b>	<b>45</b>
Adquisición	971.808	32
Ampliación, refacción y/o terminación	79.766	3
Construcción	247.327	10
<b>Mi Casa</b>	<b>4.345.107</b>	<b>101</b>
Adquisición	3.164.676	56
Ampliación, refacción y/o terminación	585.138	27
Construcción	595.293	18
<b>Mi Primera Casa</b>	<b>340.197</b>	<b>12</b>
Adquisición	299.708	10
Ampliación, refacción y/o terminación	22.885	1
Construcción	17.604	1
<b>Total general</b>	<b>5.984.205</b>	<b>158</b>

**Observación:** Estas operaciones corresponden a créditos otorgados por las IFIs con fondos de la AFD en noviembre de 2015

## Cantidad de viviendas financiadas con recursos de la AFD

### Número de viviendas y monto financiado del 2006 a noviembre de 2015



**Observación:** Desde el 2006 a noviembre del 2015 la AFD canalizó recursos para el financiamiento de 9.924 viviendas por un valor total de **USD 383.062.844.-**

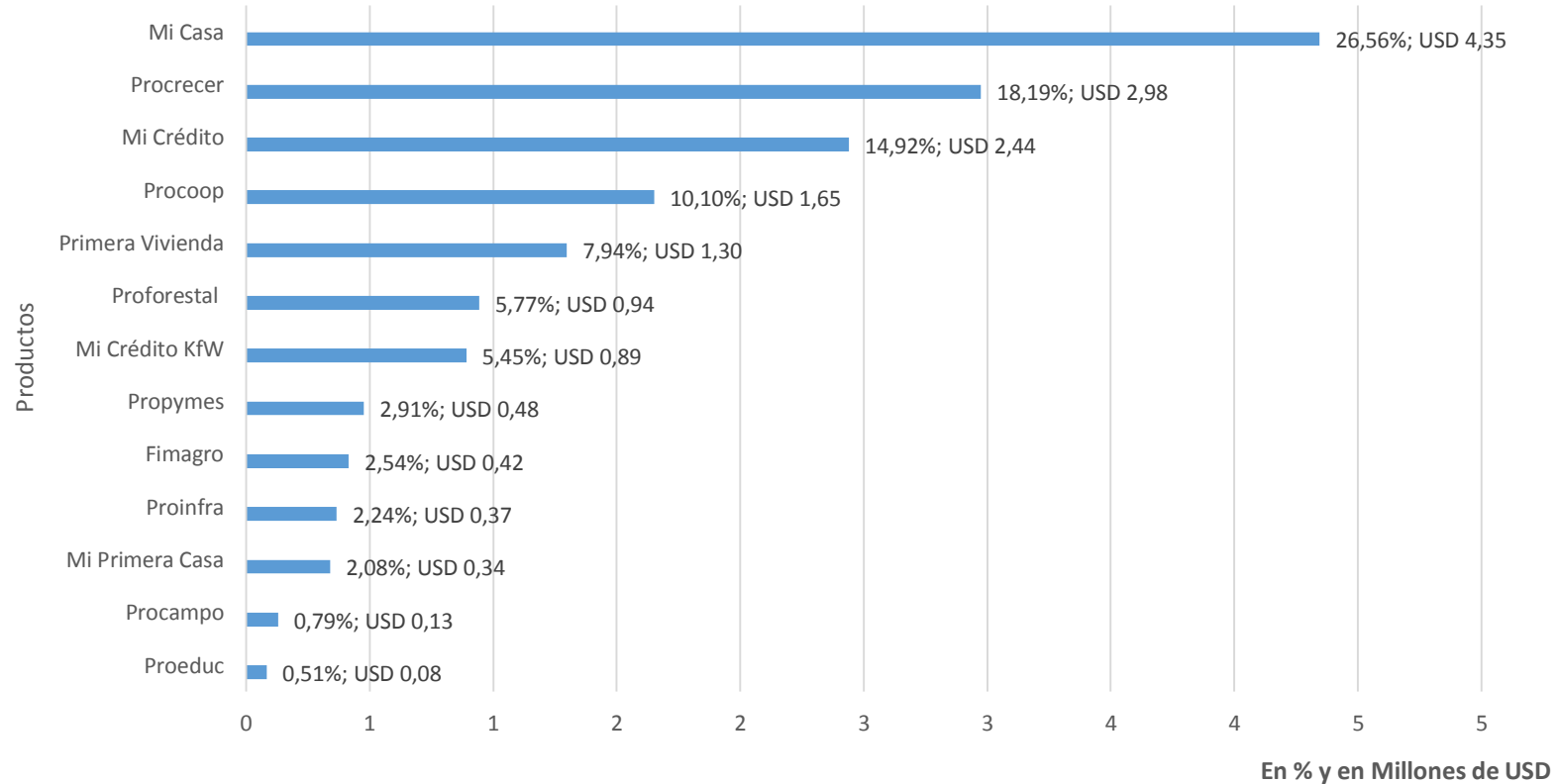
## Detalle de aprobaciones para el producto “Primera Vivienda” Desde octubre de 2014 a noviembre de 2015

Institución Financiera	Cantidad de Beneficiarios	Total Concedido en Gs
Familiar	99	15.094.850.099
Medalla Milagrosa	60	8.703.499.968
Amambay	53	11.348.759.975
Visión	52	7.630.341.008
Universitaria	45	8.177.382.168
Atlas	39	6.922.243.900
Coomecipar	35	6.541.225.816
Solar	29	5.266.651.536
Regional	23	3.513.000.010
BNF	22	3.204.400.000
Bancop	17	2.957.556.300
Continental	15	2.657.590.012
Itaú	14	2.375.440.035
Lambaré	11	2.026.965.024
Itapúa	8	918.500.000
San Juan Bautista	7	834.000.000
Interfisa Banco	3	475.000.000
Mburicaó	2	205.036.000
Santa Ana	1	150.000.000
Interfisa	1	180.000.012
<b>Total general</b>	<b>536</b>	<b>89.182.441.861</b>
<b>Monto destinado para el Programa Piloto</b>		<b>125.000.000.000</b>
<b>Saldo para el Programa</b>		<b>35.817.558.139</b>

## **Operaciones aprobadas de noviembre de 2015**

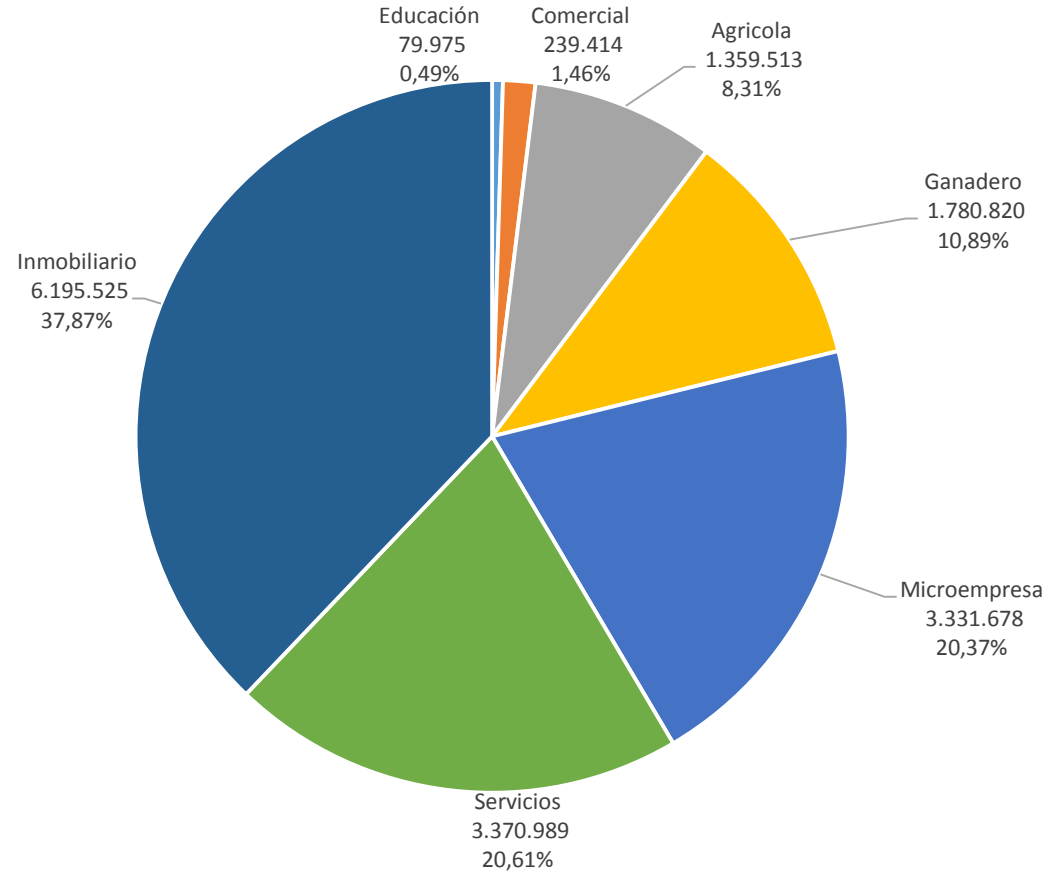
## Aprobaciones por producto de noviembre de 2015

Total del mes USD 16.357.914



## Aprobaciones por sector de noviembre de 2015

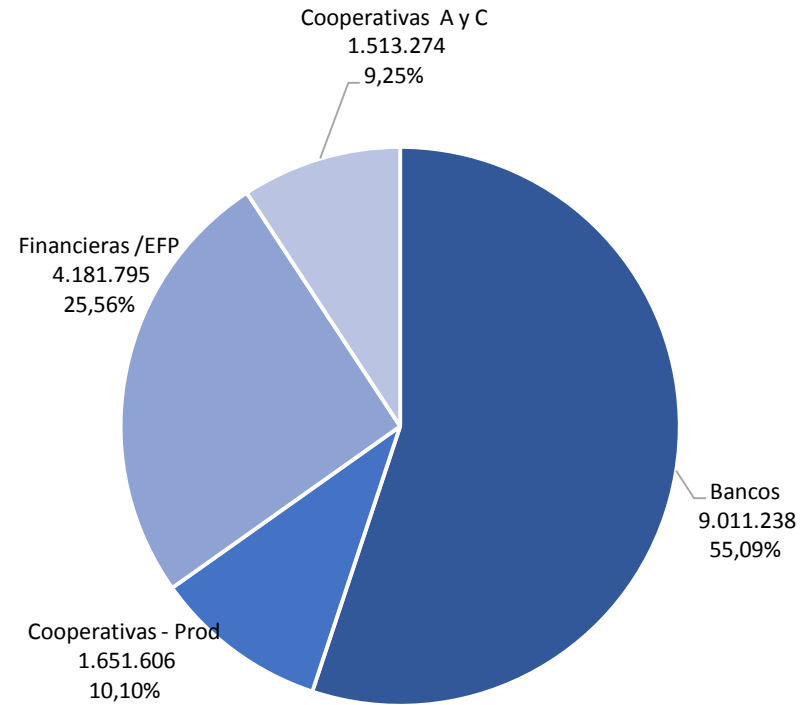
Total del mes USD 16.357.914





## Aprobaciones por tipo de institución financiera de noviembre de 2015

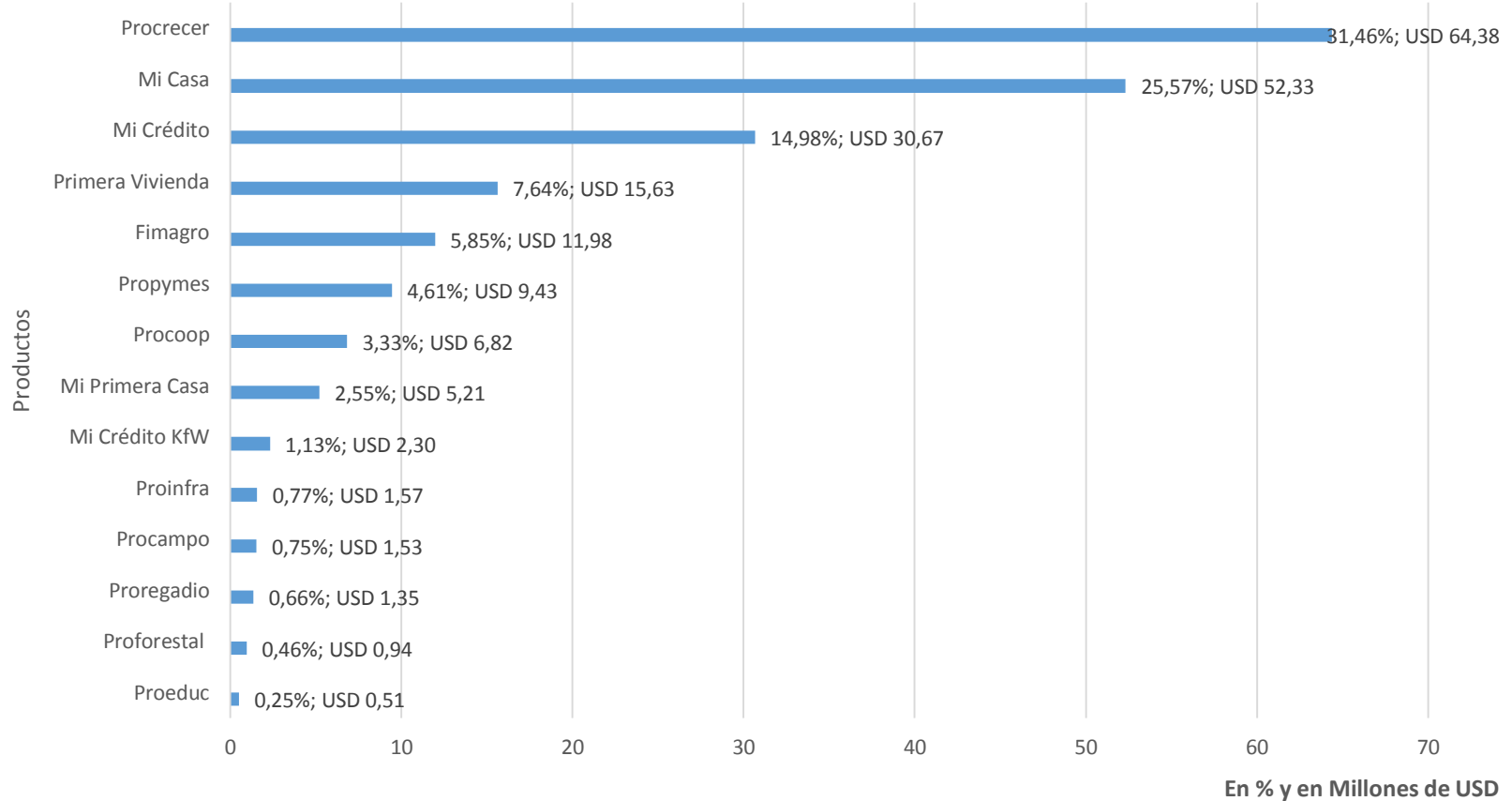
Total del mes USD 16.357.914



## **Operaciones aprobadas del 2015**

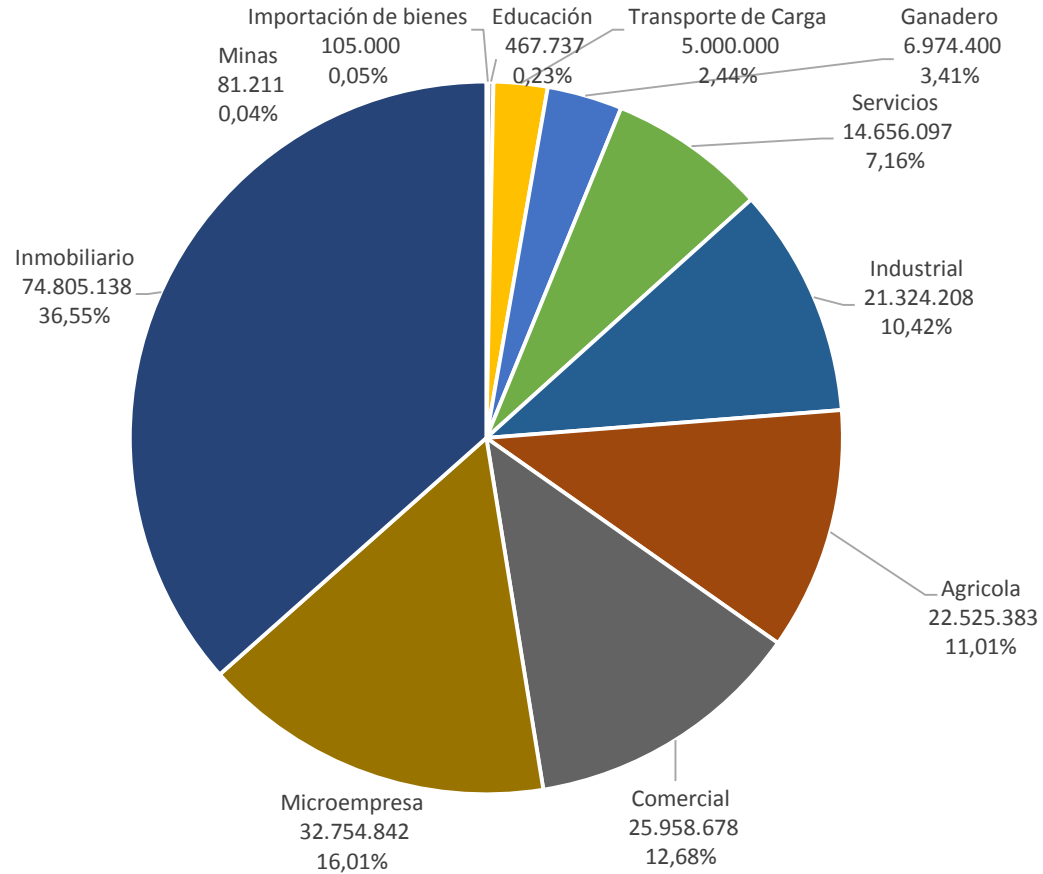
## Aprobaciones por producto del 2015

Total del año USD 204.652.694



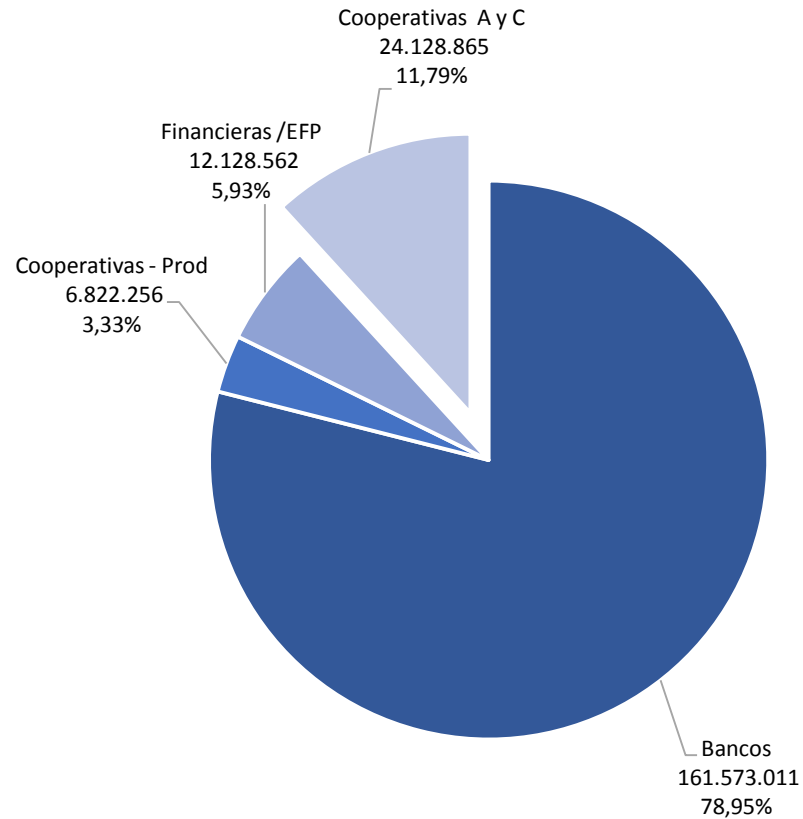
## Aprobaciones por sector del 2015

Total del año USD 204.652.694



## Aprobaciones por tipo de institución financiera del 2015

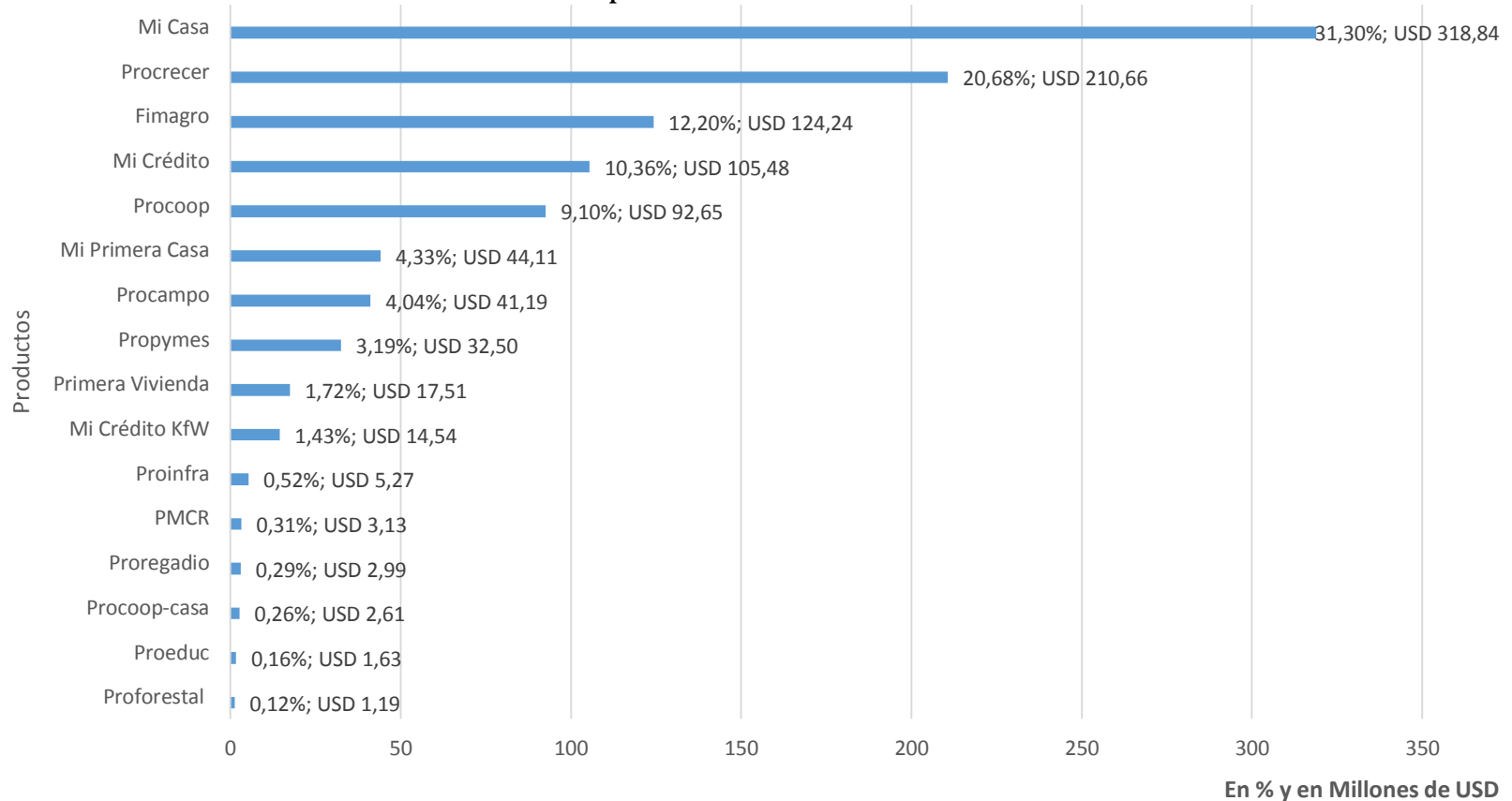
Total del año USD 204.652.694



## **Operaciones aprobadas desde junio de 2006 a noviembre de 2015**

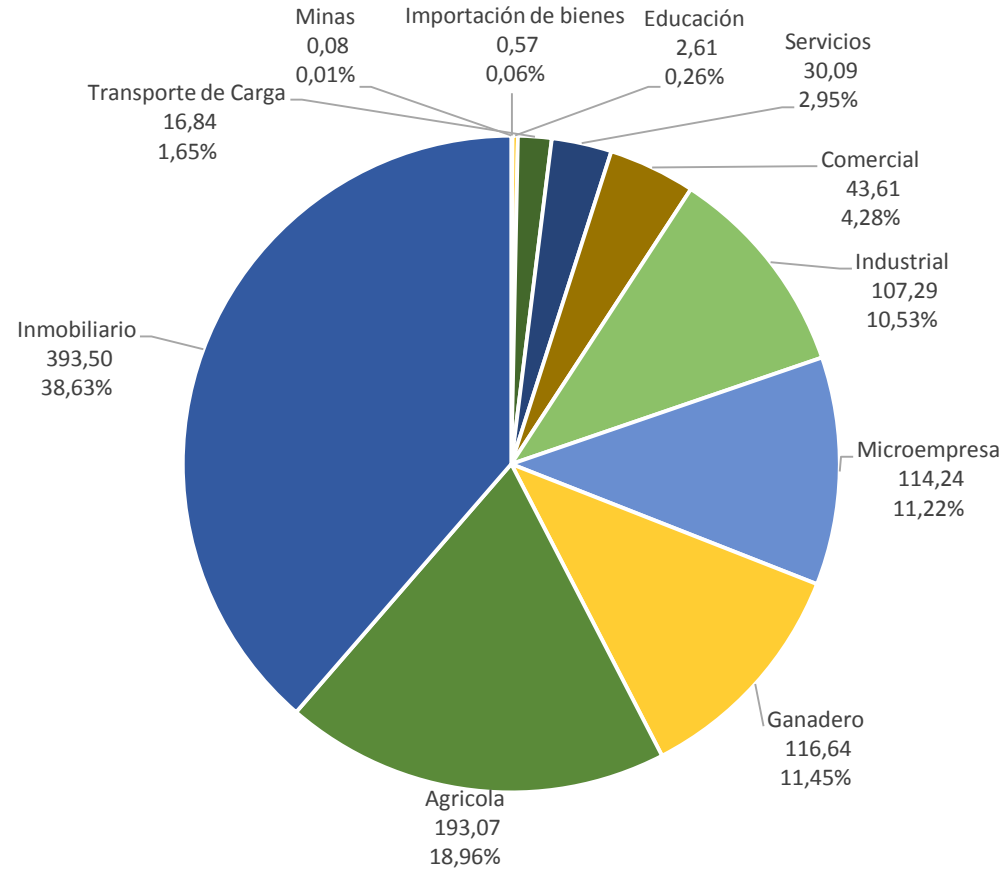
## Aprobaciones por producto desde junio de 2006 a noviembre de 2015

Total del periodo USD 1.018.533.931



## Aprobaciones por sector desde junio de 2006 a noviembre de 2015

Total del periodo USD 1.018.533.931





**Aprobaciones por tipo de institución financiera desde junio de 2006 a noviembre de 2015**  
Total del periodo USD 1.018.533.931

